



***АСУ РСО:
организация работы с электронным
журналом***

15 сентября 2023

Класс «НОРМА»

В классе могут присутствовать обучающиеся с ОВЗ, при этом:

1. Обучение ведется по одному (классическому) учебному плану;
2. Обучение ведется по одному расписанию для всех обучающихся;
3. По всем предметам, для всех обучающихся, уроки ведет один и тот же учитель.

Класс «ИНТЕГРИРОВАННЫЙ»

В классе могут присутствовать обучающиеся с ОВЗ или временно переведенные на индивидуальное обучение, при этом:

1. обучение ведется по одному (классическому) учебному плану;
2. У части обучающихся отличается расписание (предметы ведут разные учителя).

Класс «ИНДИВИДУАЛЬНЫЙ»

В классе присутствуют обучающиеся с ОВЗ (различные формы обучения) и (или) обучающиеся на индивидуальном обучении, при этом:

1. обучение ведется по нескольким (классический и индивидуальный) учебным планам (различное наименование предметов);
2. Отличается расписание;
3. Предметы ведут разные учителя.

Используется «Классический» учебный план

СОБЫТИЕ

В класс прибыл обучающийся с ОВЗ или нужен временный перевод на индивидуальное обучение. Требуется отдельное расписание.



Создаются подгруппы для предметов. В данные подгруппы зачисляются обучающиеся, занимающиеся по другому расписанию. Данное действие позволит создать отдельный журнал и расписание.

или

Класс переводится на «Индивидуальный учебный план»

В класс прибыли обучающийся с ОВЗ, для которых требуются другие предметы и расписание.



Класс переводится на «Индивидуальный учебный план»

**ВНИМАНИЕ !!!
ПРИ ПЕРЕХОДЕ НА ИУП
ВЕРНУТЬСЯ К
КЛАССИЧЕСКОМУ НЕЛЬЗЯ!!!**

ВАРИАНТ 1

Используется классический учебный план. По учебным предметам создаются подгруппы. В них зачисляются обучающиеся, требующие отдельного расписания.

Данное действие позволит создать отдельный журнал и расписание.

СОБЫТИЕ

В класс прибыли обучающиеся с ОВЗ, для которых требуются другие предметы и расписание.

ВАРИАНТ 2

Класс переводится на «Индивидуальный учебный план».

ДЕЙСТВИЕ

Класс переводится на «Индивидуальный учебный план»

ВНИМАНИЕ !!!
ПРИ ПЕРЕХОДЕ НА ИУП
ВЕРНУТЬСЯ К
КЛАССИЧЕСКОМУ НЕЛЬЗЯ!!!

ВНИМАНИЕ !!!

ПРИ ПЕРЕХОДЕ НА ИУП ВЕРНУТЬСЯ К КЛАССИЧЕСКОМУ НЕЛЬЗЯ

Используется «Индивидуальный» учебный план

Вносим в АСУ РСО недостающие предметы по всем вариантам учебных планов

Вносим нагрузку в раздел «ИУП» по компонентам

Изменяем «Тип учебного плана» класса на «индивидуальный»

Создаём расписание для предметогрупп

Создаём необходимые предметогруппы и распределяем по ним обучающихся

Заполняем «Индивидуальный учебный план»

Каждой предметогруппе можно назначить отдельного учителя

Можно создать несколько предметогрупп для одного предмета.

Пример: В классе 2 обучающихся на индивидуальном обучении (АОП УО). Для предмета «Адаптивная физкультура» создаем две предметогруппы «Адаптивная физкультура/Ученик1» и «Адаптивная физкультура/Ученик2»

Наверх Сохранить Восстановить Копия

выводить все предметы из группы


Сохранить Восстановить Копировать Добавить нагрузку

Предмет	4			
	Б	П	У	Р
Федеральный, обязательные предметы	плановая: 23			
	фактическая: 23			2
РУССКИЙ ЯЗЫК И ЛИТЕРАТУРА				
Русский язык	5			
Литературное чтение	4			
ФИЛОЛОГИЯ				
Английский язык	2			
МАТЕМАТИКА И ИНФОРМАТИКА				
Математика	4			
Математические представления			2	
ФИЗИЧЕСКАЯ КУЛЬТУРА И ОБЖ				
Физкультура	2			

Яндекс | 2 · Входящие — Яндекс Почта | АСУ РСО. Ученики | +

→ ↻ asurso.ru/angular/school/userinfo/students/1628178

Наверх | Сохранить | Восстановить | Личная карта обучающегося ▾

Льгота на питание 

№ лицевого счёта оплаты питания


СНИЛС

Финансирование обучения Тип

Место рождения

Отказ от предоставления ПДн

Одаренный ребенок

Горячее питание 

Бесплатное питание Получает бесплатное питание

Нуждается в подвозе к месту обучения

Обеспечен подвоз к месту обучения


Состоит в РДДМ «Движение первых»

Гособеспечение

Комментарий

Прикреплённые файлы

Личные достижения



1. Инструкция по внесению предметов в АСУ РСО. Ссылка:
<https://disk.yandex.ru/i/uEUWJW8cX8-ALg>



2. Инструкция по созданию групп по предметам в АСУ РСО. Ссылка:
<https://disk.yandex.ru/i/Gxu0rpfXKcuEMQ>



3. Инструкция по переходу на Индивидуальный учебный план. Ссылка:
https://disk.yandex.ru/i/G1-VOJ5_11yPmA

