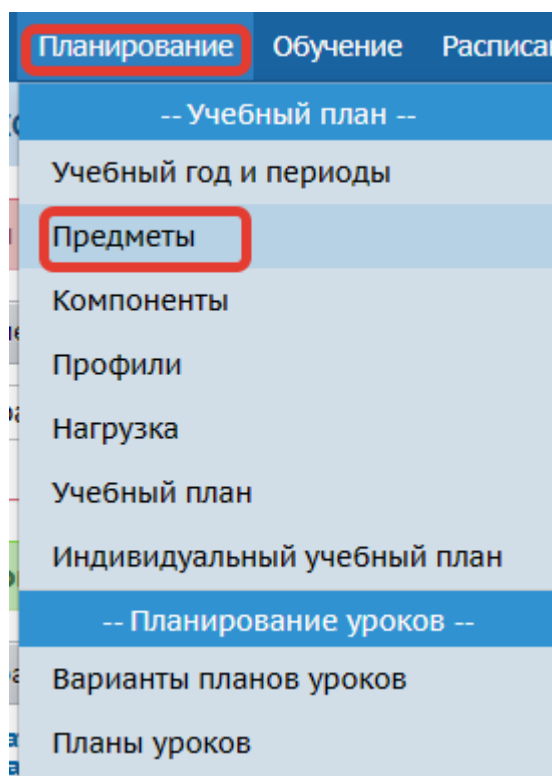
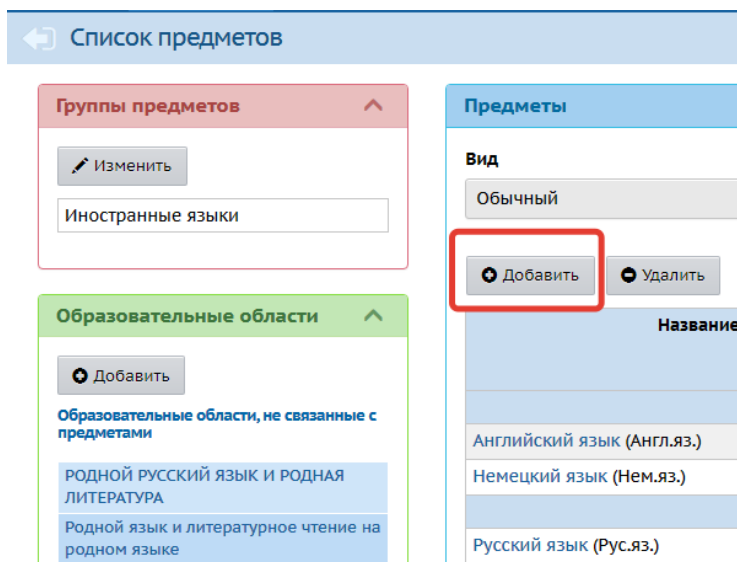


Внесение недостающих предметов в АСУ РСО

1. Переходим в раздел **Планирование** подраздел **Предметы**.



2. На странице **Список предметов** в поле **Предметы** нажимаем кнопку **«Добавить»**



3. В появившемся окне необходимо заполнить пункты: **Образовательная область; Полное название; Сокращенное название; Общий предмет**. При необходимости установить галочки. Затем нажать кнопку **«Сохранить»**.

Сохранить Восстановить

Основная информация

Образовательная область ЯЗЫК И РЕЧЕВАЯ ПРАКТИКА

Полное название Речь и альтернативная коммуникация

Сокращенное название Речь. и АК

Общий предмет Речь и альтернативная коммуникация

Создать новый общий предмет Общий предмет

Модульный предмет

Разрешена отметка "Освобожден" в журнале посещаемости

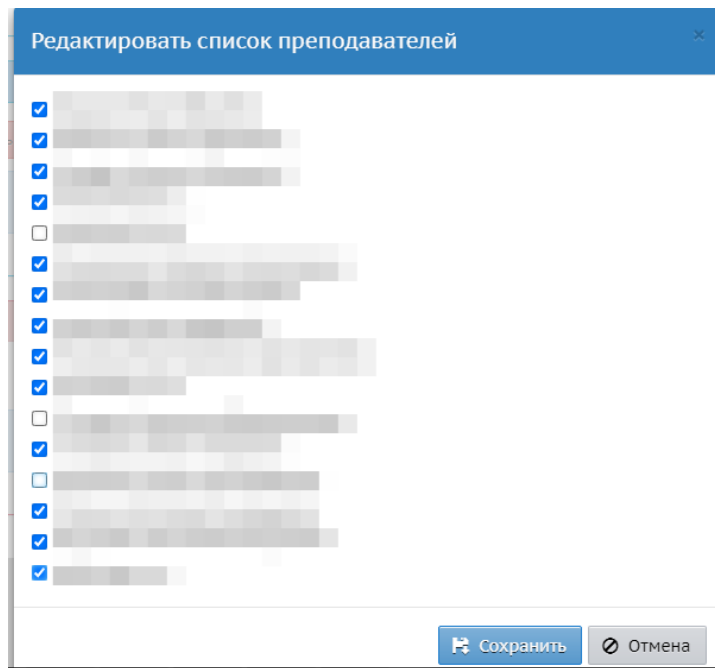
4. После нажатия на кнопку **«Сохранить»**, станут доступны для редактирования дополнительные области. В области **Преподаватели предмета** нажимаем на кнопку **«Редактировать»**.

Преподаватели предмета

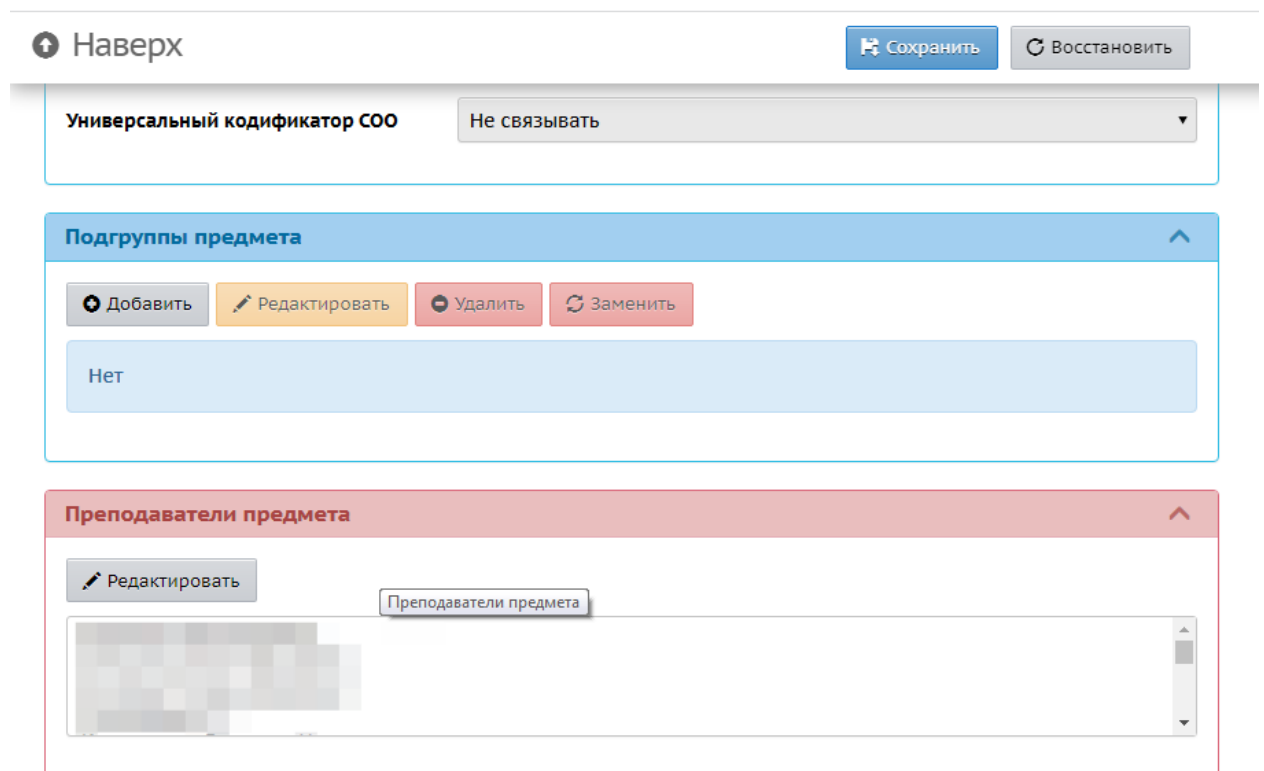
Редактировать

Нет Преподаватели предмета

4. В окне **Редактировать список преподавателей** проставляем галочки напротив фамилий тех учителей которые будут вести этот предмет и нажимаем кнопку **«Сохранить»**



4. Происходит автоматический возврат на страницу **Свойств предмета**. Нажимаем на кнопку **«Сохранить»** и возвращаемся к окну **Список предметов**.



ОСНОВЫ ДУХОВНО-НРАВСТВЕННОЙ КУЛЬТУРЫ НАРОДОВ РОССИИ
ИНДИВИДУАЛЬНО-ГРУППОВЫЕ ЗАНЯТИЯ (РУССКИЙ ЯЗЫК)
ИНДИВИДУАЛЬНО-ГРУППОВЫЕ ЗАНЯТИЯ (МАТЕМАТИКА)
ОСНОВЫ ФРАНЦУЗСКОГО ЯЗЫКА
РОССИЯ В МИРЕ
ИСТОРИЯ САМАРСКОГО КРАЯ
ИНФОРМАЦИОННАЯ БЕЗОПАСНОСТЬ
Внеурочная деятельность 21

Растениевод-дизайнер (Растениевод-дизайнер)	2	
Волшебный мир целых чисел (предпроф)	8	
ЯЗЫК И РЕЧЕВАЯ ПРАКТИКА		
Русский язык. (Русс.яз.)	13	
Чтение (Чтение)	13	Предметы
Речь и альтернативная коммуникация (Речь. и АК)	13	
Речевая практика (Реч. практи.)	13	
ТЕХНИЧЕСКАЯ		