



# **Результаты ГИА 9-х и 11-х классов, результаты медалистов**

28 августа 2023 года



МИНИСТЕРСТВО ПРОСВЕЩЕНИЯ  
РОССИЙСКОЙ ФЕДЕРАЦИИ  
(МИНПРОСВЕЩЕНИЯ РОССИИ)

## РАСПОРЯЖЕНИЕ

« 22 » июня \_\_\_\_\_ 2023 г.

№ Р-139

Москва

**Об утверждении Методологии мотивирующего мониторинга деятельности исполнительных органов субъектов Российской Федерации, осуществляющих государственное управление в сфере образования**

В соответствии с подпунктом 4.3.11 пункта 4 Положения о Министерстве просвещения Российской Федерации, утвержденного постановлен



МИНИСТЕРСТВО ОБРАЗОВАНИЯ И НАУКИ  
САМАРСКОЙ ОБЛАСТИ

## РАСПОРЯЖЕНИЕ

от 03.04.2023 № 368-р

О внесении изменений в распоряжение министерства образования и науки Самарской области от 11.06.2021 № 571-р  
«Об утверждении региональной системы оценки качества подготовки обучающихся по основным общеобразовательным программам»

Схема – анализ качества образования (по поручениям)¶

№ п/п	Критерий	Показатель предыдущего года	Показатель текущего года
1.	Количество/доля обучающихся 4-х классов, участвовавших в ВПР и правильно выполнивших 60% заданий:¶ - по математике - _____¶ - по русскому языку - _____¶ - по окружающему миру - _____	□	□
2.	Количество/доля обучающихся, участвовавших в ВПР 4-8 кл. (отдельно по классам), не преодолевших минимальную границу:¶ - по математике - _____¶ - по русскому языку - _____	□	□
3.	Количество/доля обучающихся, участвовавших в ВПР 4-8 кл. (отдельно по классам), преодолевших минимальный порог баллов с запасом в 1-2 балла:¶ - по математике - _____¶ - по русскому языку - _____	□	□
4.	Количество/доля обучающихся, участвовавших в ВПР 4-8 кл. (отдельно по классам), продемонстрировавших высокий уровень подготовки с запасом в 1-2 балла:¶ - по математике - _____¶ - по русскому языку - _____	□	□
5.	Количество/доля обучающихся, подтвердивших отметки «4» и «5» за год результатами ВПР 4-8 кл. (отдельно по классам) («4» и (или) «5») от общего количества участников ВПР, имеющих отметки «4» и «5» за год по соответствующему предмету	□	□
6.	Количество/доля обучающихся (без учета ОВЗ), переведенных с уровня начального общего образования на уровень основного общего образования	□	□
7.	Количество/доля обучающихся с ОВЗ (от общего числа завершивших обучение по АООП НОО, (варианты 1,2), переведенных с уровня НОО на уровень ООО	□	□
8.	Количество/доля обучающихся с ОВЗ 4-х классов (от общего числа обучающихся с ОВЗ 4-х классов, принимавших участие в написании ВПР), справившихся с заданиями ВПР и по русскому языку, и по математике	□	□
9.	Количество/доля обучающихся, справившихся с заданиями ВПР 5-8 классов, оценивающими ФГ, на повышенном и высоком уровне, от общего количества обучающихся, участвовавших в оценке ФГ	□	□
10.	Количество/доля обучающихся, справившихся с заданиями ВПР по русскому языку и математике, в которых оценивается умение применять полученные знания в практических ситуациях, от общего числа обучающихся, принимавших в отчетном периоде участие в написании ВПР по русскому языку и математике 5-8 классов	□	□
11.	Количество/доля обучающихся, допущенных до ГИА на	□	□

12.	Количество/доля обучающихся 9 кл., набравших по четырем предметам ОГЭ в сумме 20 баллов (по рекомендованной ФИПИ 5-балльной шкале)	□	□
13.	Количество/доля выпускников, не преодолевших минимальный порог баллов на ГИА-9 в основные сроки (до пересдачи)¶ русский язык - _____ чел/%%¶ - математика - _____ чел/%%¶ - физика - _____ чел/%%¶ - информатика - _____ чел/%%¶ - химия - _____ чел/%%¶ - биология - _____ чел/%%¶ - география - _____ чел/%%¶ - история - _____ чел/%%¶ - обществознание - _____ чел/%%¶ - литература - _____ чел/%%¶ - английский язык - _____ чел/%%	□	□
14.	Количество/доля выпускников, преодолевших минимальный порог баллов на ГИА-9 в основные сроки с запасом в 1-2 балла (до пересдачи)¶ русский язык - _____ чел/%%¶ - математика - _____ чел/%%¶ - физика - _____ чел/%%¶ - информатика - _____ чел/%%¶ - химия - _____ чел/%%¶ - биология - _____ чел/%%¶ - география - _____ чел/%%¶ - история - _____ чел/%%¶ - обществознание - _____ чел/%%¶ - литература - _____ чел/%%¶ - английский язык - _____ чел/%%	□	□
15.	Количество/доля выпускников, не преодолевших минимальный порог баллов на ГИА-9 в основные сроки (после пересдачи)¶ русский язык - _____ чел/%%¶ - математика - _____ чел/%%¶ - физика - _____ чел/%%¶ - информатика - _____ чел/%%¶ - химия - _____ чел/%%¶ - биология - _____ чел/%%¶ - география - _____ чел/%%¶ - история - _____ чел/%%¶ - обществознание - _____ чел/%%¶ - литература - _____ чел/%%¶ - английский язык - _____ чел/%%	□	□
16.	Количество/доля выпускников, преодолевших минимальный порог баллов на ГИА-9 в основные сроки с запасом в 1-2 балла (после пересдачи)¶	□	□

	- математика - _____ чел/%%¶ - физика - _____ чел/%%¶ - информатика - _____ чел/%%¶ - химия - _____ чел/%%¶ - биология - _____ чел/%%¶ - география - _____ чел/%%¶ - история - _____ чел/%%¶ - обществознание - _____ чел/%%¶ - литература - _____ чел/%%¶ - английский язык - _____ чел/%%		
17.	Количество/доля выпускников, продемонстрировавших высокий уровень подготовки на ГИА-9 в основные сроки:¶ русский язык - _____ чел/%%¶ - математика - _____ чел/%%¶ - физика - _____ чел/%%¶ - информатика - _____ чел/%%¶ - химия - _____ чел/%%¶ - биология - _____ чел/%%¶ - география - _____ чел/%%¶ - история - _____ чел/%%¶ - обществознание - _____ чел/%%¶ - литература - _____ чел/%%¶ - английский язык - _____ чел/%%	□	□
18.	Количество/доля выпускников, не получивших аттестаты об основном общем образовании от общего числа обучающихся, допущенных до ГИА-9	□	□
19.	Количество/доля обучающихся 9-х классов общеобразовательных организаций округа, подтвердивших годовые отметки в основном периоде ГИА (после пересдачи)¶ ГВЭ:¶ - русский язык - _____ чел/%%¶ - математика - _____ чел/%%¶ - физика - _____ чел/%%¶ - информатика - _____ чел/%%¶ - химия - _____ чел/%%¶ - биология - _____ чел/%%¶ - география - _____ чел/%%¶ - история - _____ чел/%%¶ - обществознание - _____ чел/%%¶ - литература - _____ чел/%%¶ - английский язык - _____ чел/%%	□	□
20.	Количество/доля выпускников 11 классов, не преодолевших минимальный порог баллов на ГИА хотя бы по одному предмету по выбору от общего количества выпускников, сдававших предметы ЕГЭ по выбору	□	□



31	Доля выпускников 11-х классов, получивших медаль «За особые успехи в учении», которые набрали по одному из предметов ЕГЭ менее 70 баллов, в общей численности выпускников	%	Показатель характеризует объективность оценки образовательных результатов обучающихся в субъекте	<p>Значение показателя (П31) определяется по формуле:</p> $П31 = \frac{Ч_{в70}}{Ч_{в}} \times 100\%,$ <p>где:  <math>Ч_{в70}</math> - численность выпускников 11-х классов образовательных организаций, осуществляющих</p>	1 раз в год
	11-х классов, получивших медаль «За особые успехи в учении»		Российской Федерации	образовательную деятельность по образовательным программам начального общего, основного общего, среднего общего образования (государственные,	

23	Аналитика и интерпретация результатов ГИА	баллы	Показатель характеризует качество оценивания и уровень анализа результатов государственной итоговой аттестации в субъекте Российской Федерации	<p>Значение показателя (П23) определяется по формуле:</p> $П23 = К + СА \text{ ЕГЭ} - \text{НТ} + СА \text{ ОГЭ},$ <p>где:  К - качество работы предметных комиссий с Российской Федерации, участие членов предметных комиссий в обучении, качество проверки экзаменационных работ, содержательный анализ согласованности работы предметных комиссий, уровень рассогласованности предметных комиссий (на основе данных исполнительных органов субъектов Российской Федерации, источник - Федеральная служба по надзору в сфере образования), баллов,</p>
----	---	-------	--	--



МИНИСТЕРСТВО ОБРАЗОВАНИЯ И НАУКИ  
САМАРСКОЙ ОБЛАСТИ

РАСПОРЯЖЕНИЕ

от 20.06.2023 № 708/р

О подготовке статистико-аналитического отчета о результатах государственной итоговой аттестации по программам основного общего и среднего общего образования в Самарской области в 2023 году



27	Функциональная грамотность	%	Показатель характеризует качество образования, повышение уровня функциональной грамотности в субъекте Российской Федерации	<p>Значение показателя (П27) определяется по формуле:</p> $П27 = \frac{\sum_{i=1}^N П27 \text{ Задание } i \times K_i}{\sum_{i=1}^N K_i}$ <p>где: Задание 1, ... Задание N - задания ВПР, в которых оценивается умение применять полученные знания в практических ситуациях, П27 Задание i - процент выполнения Задания i, рассчитанный с поправкой на уровень объективности результатов процедур оценки качества образования федерального уровня (ВПР) (на основе данных ФИС ОКО, источник данных - Федеральная служба по надзору в сфере образования и науки), процентов, K<sub>i</sub> - численность участников ВПР, решавших Задание i (на основе данных ФИС ОКО, источник данных - Федеральная служба по надзору в сфере образования и науки), человек.</p>	1 раз в год
----	----------------------------	---	--	--	-------------





Качество знаний обучающихся высокого уровня подготовки

Доля обучающихся, подтвердивших отметки «4» и «5» за год результатами

ВПР («4» и (или) «5») от общей  
отметки «4» и «5» за год по соответствующим предметам

Качество базовой подготовки обучающихся

Доля обучающихся 4-х классов, участвовавших во всероссийских проверочных работах (далее – ВПР) и правильно выполнивших 60% заданий по математике, по русскому языку, по окружающему миру

МИНИСТЕРСТВО ОБРАЗОВАНИЯ И НАУКИ  
САМАРСКОЙ ОБЛАСТИ

РАСПОРЯЖЕНИЕ

от 03.04.2023 № 100/23

$$N = \frac{N_p}{N_{ob}} * 100\%, \text{ где}$$

N – доля обучающихся 4-х классов, участвовавших во всероссийских проверочных работах (далее – ВПР) и правильно выполнивших 60% заданий по математике, по русскому языку, по окружающему миру;

Качество базовой подготовки обучающихся

Доля обучающихся, допущенных до ГИА на уровне ООО, от общего количества обучающихся 9-х классов

и науки Самарской области от

общего количества обучающихся 4-х классов, правильно выполнивших 60% заданий по математике, по русскому языку, по окружающему миру;

«Об у  
обу»

Качество знаний обучающихся высокого уровня подготовки

Доля обучающихся, набравших по четырем предметам ОГЭ в сумме 20 баллов (по рекомендованной ФГБНУ «Федеральный институт педагогических измерений» (далее – ФИПИ) 5-балльной шкалой)

Отсутствие обучающихся, освоивших образовательные программы на уровне ниже базового

Доля выпускников, не получивших аттестаты об основном общем образовании от общего числа обучающихся, допущенных до государственной итоговой аттестации (далее – ГИА) в 9-х классах

допущены 1826

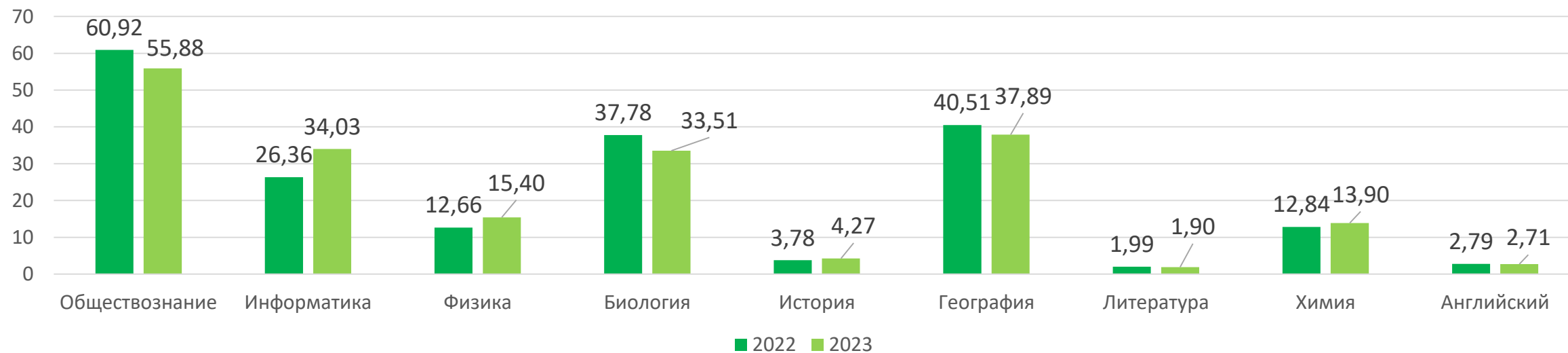
не допущены 3

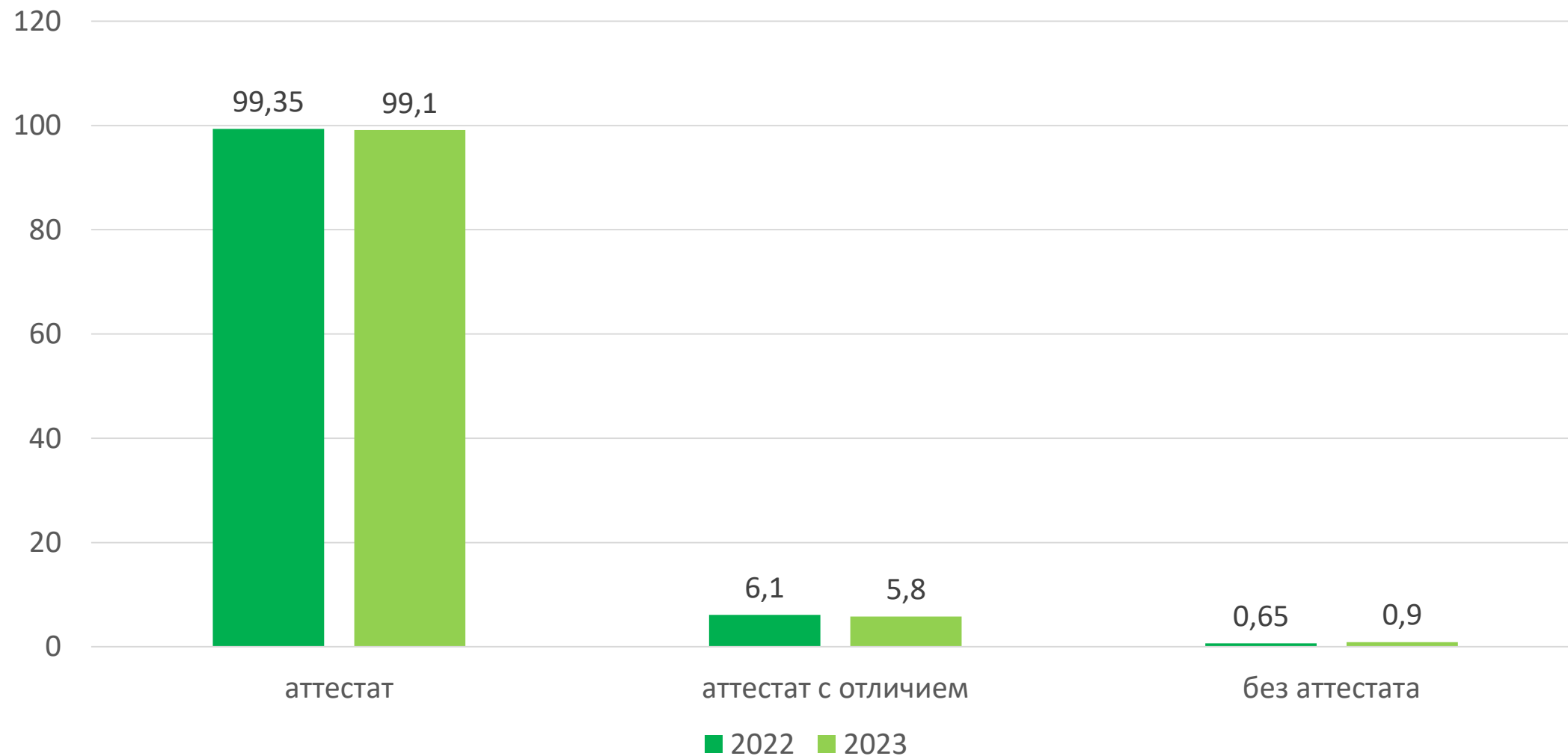
1734 в форме ОГЭ

86 в форме ГВЭ

6 в форме  
промежуточной  
аттестации

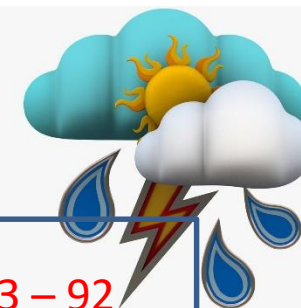
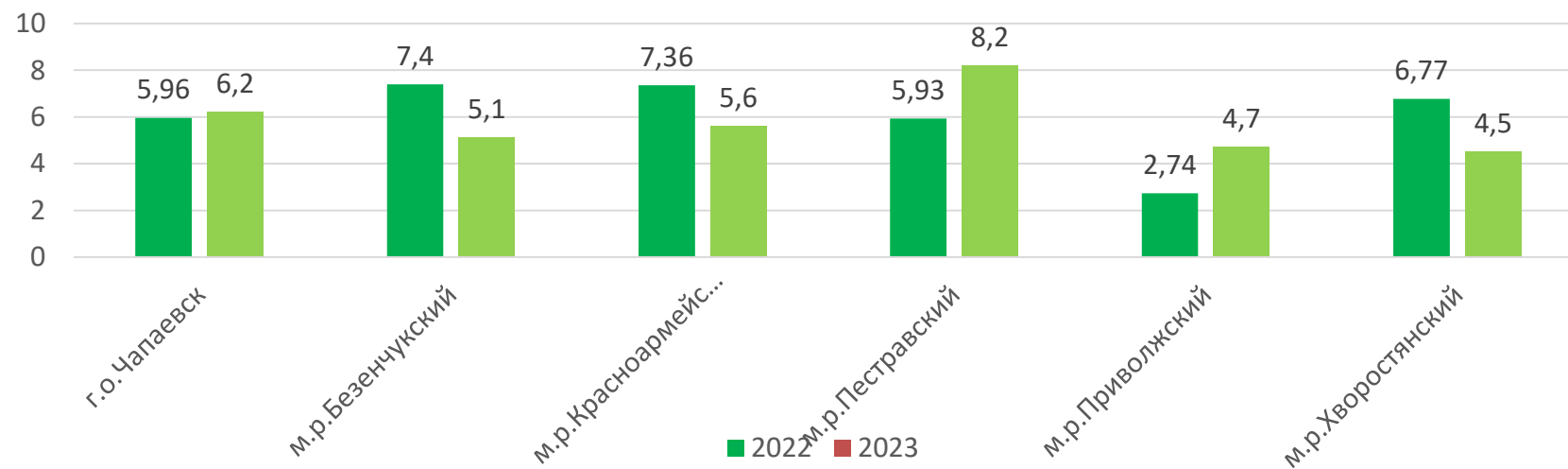
## Выбор предметов ОГЭ, %



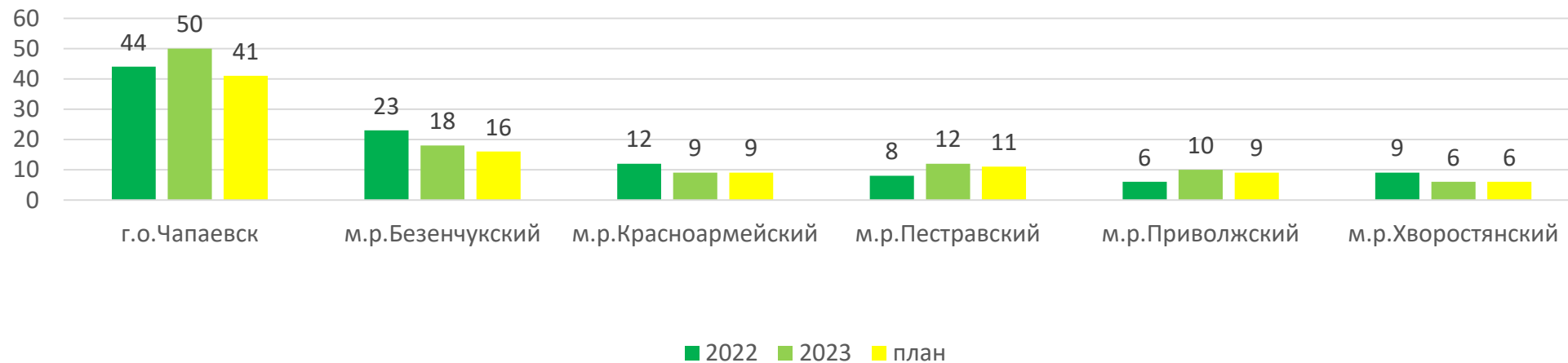




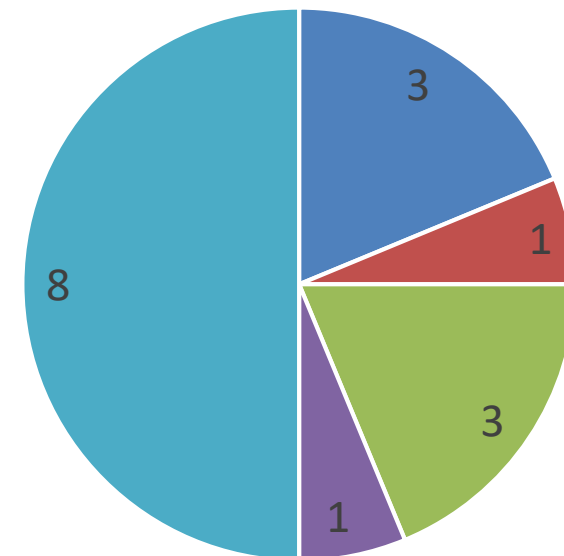
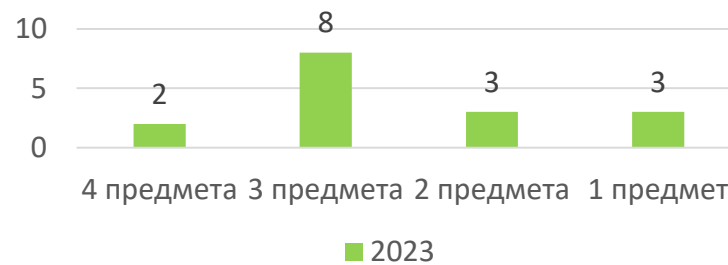
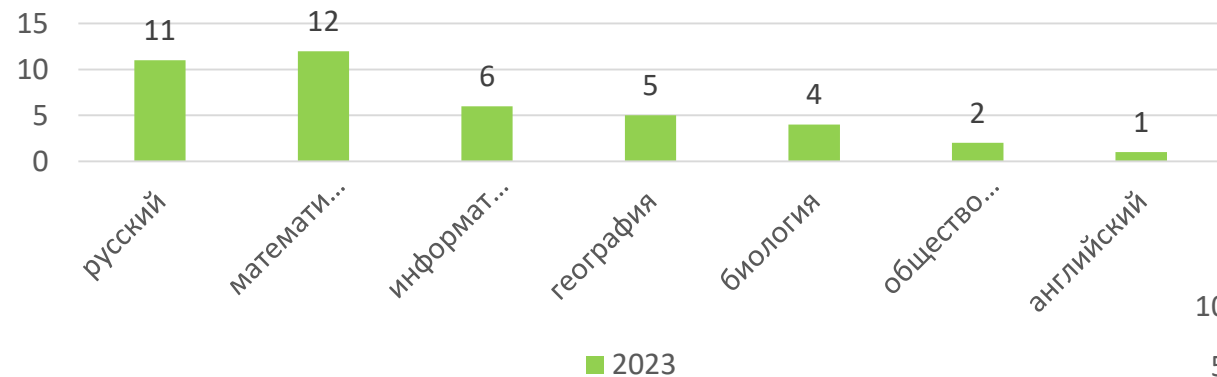
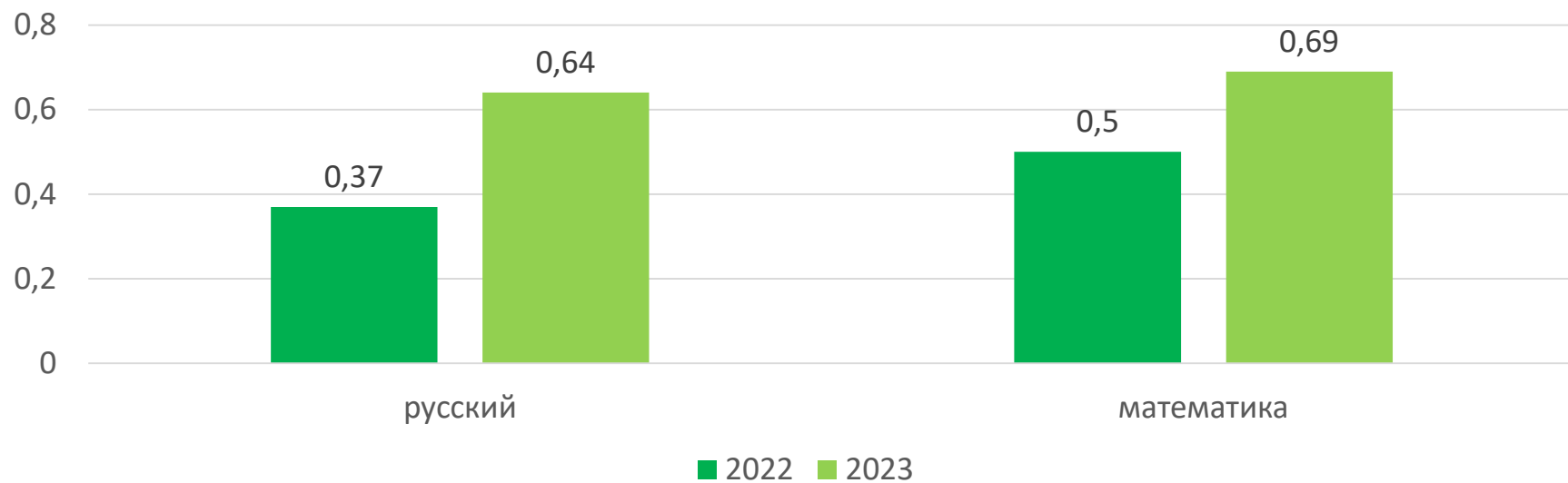
## ГИА-9. Аттестаты с отличием (%/чел.)



**ПРОГНОЗ – 92**  
**ФАКТ - 105**




# Участники ОГЭ, не набравшие минимальное количество баллов




- м.р.Безенчукский
- м.р.Пестравский
- м.р.Приволжский
- м.р.Хворостянский
- г.о.Чапаевск

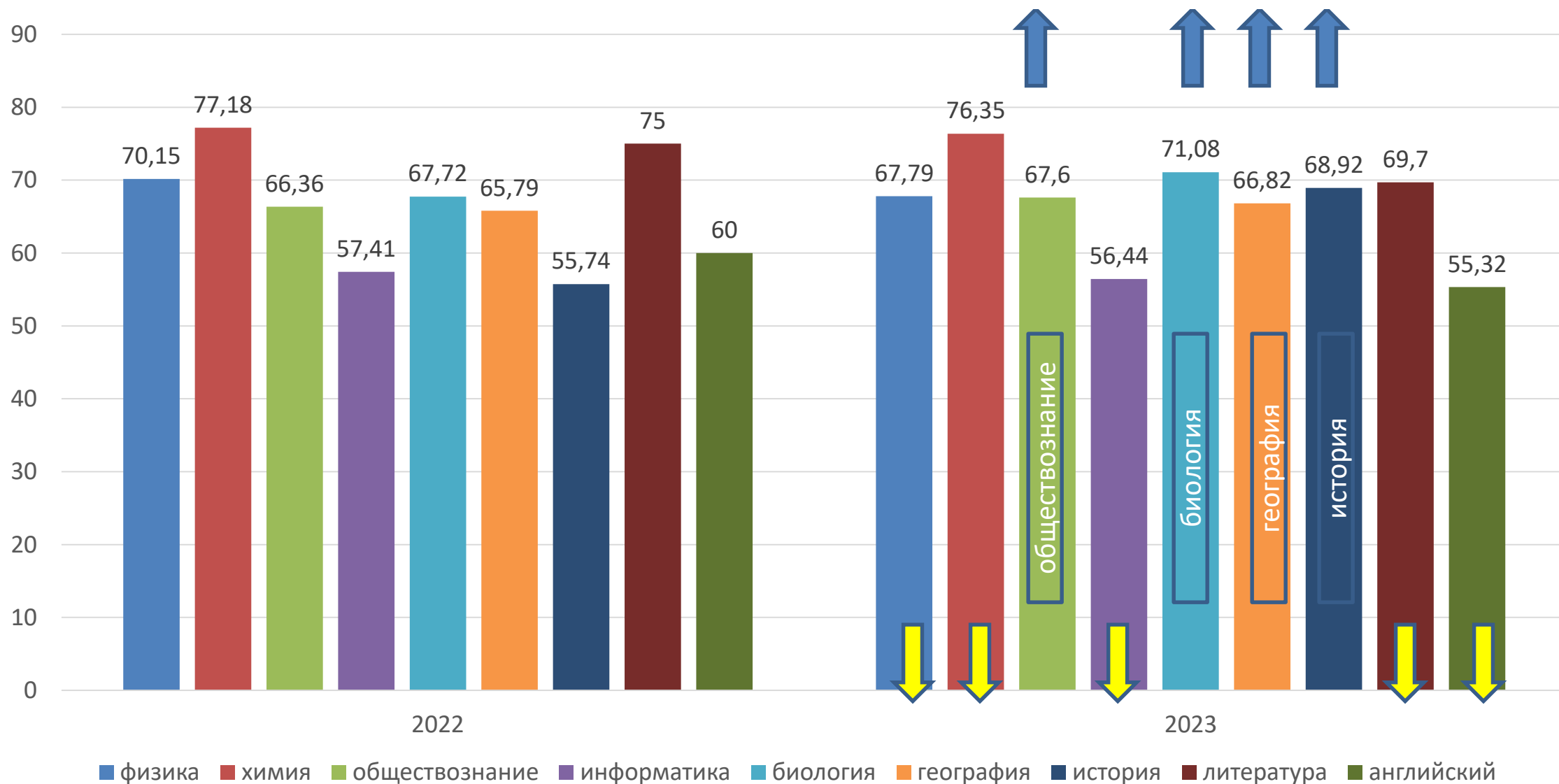
22	Уровень объективности оценки образовательных результатов	%	Показатель характеризует уровень достоверности результатов процедур оценки качества образования	<p>Значение показателя (П22) определяется по формуле:</p> $П22 = \frac{1}{П22_{\text{низк}} + П22_{\text{высок}}} \times 100\%,$ <p>где:  П22<sub>низк</sub> - показатель уровня завышения результатов процедур оценки качества образования федерального</p>	1 раз в год
			федерального уровня (ВПР и ОГЭ) в субъекте Российской Федерации	<p>уровня (ВПР и ОГЭ) в области низких результатов, характеризующий степень соответствия доли обучающихся, получивших низкие результаты в ВПР и в ОГЭ, прогнозным значениям этой доли в субъекте Российской Федерации:</p> $П22_{\text{низк}} = \frac{П22_{\text{впр\_низк}} + П22_{\text{огэ\_низк}}}{2},$ $П22_{\text{впр\_низк}} = \frac{ВПР_{\text{низк\_прогноз}}}{ВПР_{\text{низк}}},$ $П22_{\text{огэ\_низк}} = \frac{ОГЭ_{\text{низк\_прогноз}}}{ОГЭ_{\text{низк}}},$	

ОГЭ	2022	2023
ЮЗУ	66,04	67,12



ОГЭ	2021	2022	2023
русский язык	59,96	60,35	63,76
математика	66,12	71,71	71,44





Задача 2022 - не менее 75%

# Соответствие=объективность

2023 - 67,12%

ОГЭ		русский	математика	физика	химия	обществознание	информатика	биология	география	история	литература	английский	ЮЗУ	
г.о.Чапаевск	2022	61,32	69,53	67,09	65,33	64,45	51,81	71,43	60,32	33,33	66,67	60,71	64,35	
	2023	<b>64,56</b>	<b>72,78</b>	<b>58,41</b>	<b>73,11</b>	<b>73,64</b>	<b>53,18</b>	<b>70,99</b>	<b>67,15</b>	<b>59,52</b>	<b>69,23</b>	<b>61,29</b>	<b>67,72</b>	<b>2</b>
м.р.Безенчукский	2022	70,51	75,93	72,73	85,37	65,36	68,66	69,89	70,77	54,55	100	83,33	71,48	
	2023	<b>65,29</b>	<b>70,59</b>	<b>70,18</b>	<b>78,57</b>	<b>55,94</b>	<b>59,57</b>	<b>68,7</b>	<b>63,83</b>	<b>25</b>	<b>100</b>	<b>40</b>	65,37	<b>11</b>
м.р.Красноармейский	2022	58,82	77,78	78,57	85,71	72,04	58,49	75,00	72,97	69,23	100	33,33	69,51	
	2023	<b>69,13</b>	<b>73,83</b>	<b>73,33</b>	<b>73,33</b>	<b>76,47</b>	<b>70</b>	<b>77,14</b>	<b>71,62</b>	<b>100</b>		33,33	<b>72,56</b>	<b>4</b>
м.р.Пестравский	2022	40,46	63,36	50,00	80,00	59,32	42,11	51,67	57,45	50,00	100	0,00	53,24	
	2023	<b>47,37</b>	<b>58,65</b>	<b>62,5</b>	<b>100</b>	<b>50,88</b>	<b>49,37</b>	<b>66,67</b>	<b>58,7</b>	<b>80</b>	<b>0</b>	<b>100</b>	<b>54,32</b>	<b>3</b>
м.р.Приволжский	2022	60,39	72,46	60,00	79,03	75,00	100,00	64,20	73,64	100,00	0,00	60,00	69,30	
	2023	<b>62,31</b>	<b>75,88</b>	<b>80</b>	<b>78,57</b>	<b>61,17</b>	<b>44,44</b>	<b>74,07</b>	<b>69,23</b>	<b>83,33</b>	0	<b>33,33</b>	69,13	<b>6</b>
м.р.Хворостянский	2022	53,33	74,17	83,33	100,00	67,50	53,13	62,75	72,97	83,33	100	50,00	66,46	
	2023	<b>68,03</b>	<b>68,85</b>	<b>88,89</b>	100	<b>74,39</b>	<b>71,43</b>	<b>70,59</b>	<b>75,56</b>	<b>92,31</b>	100	<b>100</b>	<b>72,13</b>	<b>1</b>
ЮЗУ	2022	60,35	71,71	70,15	77,18	66,36	57,41	67,72	65,79	55,74	75,00	60,00	66,04	
	2023	<b>63,76</b>	<b>71,44</b>	<b>67,79</b>	<b>76,35</b>	<b>67,6</b>	<b>56,44</b>	<b>71,08</b>	<b>66,82</b>	<b>68,92</b>	<b>69,7</b>	<b>55,32</b>	<b>67,12</b>	<b>6</b>





24	Достижение минимального уровня подготовки	%	Показатель характеризует качество образования	Значение показателя (П24) определяется по формуле:	1 раз в год
26	Образовательное равенство	%	Показатель характеризует	Значение показателя (П26) определяется по формуле:	1 раз в год
			качество образования, снижение дифференциации в результатах обучения в субъекте Российской Федерации	$П26 = \frac{Д_{нижн}}{Д_{верхн}} \times 100\%$ где: Д <sub>нижн</sub> - доля обучающихся в 25% общеобразовательных организаций, показывающих наихудшие результаты по итогам ВПР (нижний квартиль общеобразовательных организаций), преодолевших границу низких результатов в ВПР, рассчитанная с поправкой на уровень объективности низких результатов (на основе данных ФИС ГИА и приема, ФИС ОКО, источник данных - Федеральная служба по надзору в сфере образования и науки), процентов, Д <sub>верхн</sub> - доля обучающихся в 25% общеобразовательных организаций, показывающих наилучшие результаты по итогам ВПР (верхний квартиль общеобразовательных организаций), преодолевших границу низких результатов в ВПР (на основе данных ФИС ГИА и приема, ФИС ОКО, источник данных - Федеральная служба по надзору в сфере образования и науки), процентов.	

Получили отметку	русский (2023)		математика (2023)	
	чел.	%	чел.	%
«2»	10	0,58	11	0,63
«3» (выпускники преодолели границу «3» с минимальным запасом в 1-2 балла)	31	1,79	131	7,56
«3» (без учета предыдущей категории «3»)	404	23,31	783	45,18
«4»	719	41,49	674	38,89
«5» (выпускники преодолели границу «5» с минимальным запасом в 1-2 балла)	309	17,83	64	3,69
«5» (без учета предыдущей категории «5»)	260	15,00	70	4,04
<b>ИТОГО</b>	<b>1733</b>	<b>100,00</b>	<b>1733</b>	<b>100,00</b>

<b>ГВЭ</b>		<b>русский</b>	<b>математика</b>	<b>свод</b>
<b>г.о. Чапаевск</b>	2022	77,27	81,82	79,55
	2023	68,75	81,25	75,00 
<b>м.р. Безенчукский</b>	2022	43,75	43,75	43,75
	2023	68,75	18,75	43,75
<b>м.р. Красноармейский</b>	2022	30,00	40,00	35,00
	2023	84,62	84,62	84,62
<b>м.р. Пестравский</b>	2022	0,00	25,00	12,50
	2023	42,86	28,57	35,71
<b>м.р. Приволжский</b>	2022	91,67	50,00	70,83
	2023	80	66,67	73,33
<b>м.р. Хворостянский</b>	2022	38,46	38,46	38,46
	2023	83,33	75	79,17
<b>ЮЗУ</b>	2022	55,84	53,25	54,55
	2023	70,93	58,14	64,53



21	Использование компьютеров	%	Показатель характеризует практику использования в общеобразовательных организациях субъекта Российской Федерации компьютеров на уроках	<p>Значение показателя (П21) определяется по формуле:</p> $П21 = \frac{Ш_{и}}{Ш} \times 100\%,$ <p>где: Ш<sub>и</sub> - число общеобразовательных организаций (государственные, муниципальные и частные организации), в которых выпускники 9-х классов выбрали ОГЭ по информатике, за отчетный период (на основе данных ФИС ГИА и приема, источник данных - Федеральная служба по</p>	1 раз в год
			информатики, уровень возможности изучения информатики на основе практической работы с компьютером	<p>надзору в сфере образования и науки), единиц, Ш - число общеобразовательных организаций (государственные, муниципальные и частные организации) в субъекте Российской Федерации за отчетный период (на основе данных формы федерального статистического наблюдения № ОО-1, источник данных - Министерство просвещения Российской Федерации), единиц.</p> <p>Количество баллов по показателю (К21) определяется по формуле:</p> $К21 = \frac{П21_j}{П21_{\max}} \times 100,$	



20	Использование лабораторного оборудования  <b>2023-32 00 (0 чел.)</b>	%	Показатель характеризует практику использования в общеобразовательных организациях субъекта Российской Федерации лабораторного оборудования, уровень возможности изучения	Значение показателя (П20) определяется по формуле: $П20 = \frac{Ш_{\phi}}{Ш} \times 100\%,$ где: Ш <sub>φ</sub> - число общеобразовательных организаций (государственные, муниципальные и частные организации), в которых <b>выпускники 9-х классов выбрали ОГЭ по физике</b> , за отчетный период (на основе данных ФИС ГИА и приема, источник данных - Федеральная служба по надзору в сфере образования и науки), единиц, Ш - число общеобразовательных организаций (государственные, муниципальные и частные организации)	1 раз в год
			естественнонаучных дисциплин с включением практикумов	в субъекте Российской Федерации за отчетный период (на основе данных формы федерального статистического наблюдения № 00-1, источник данных - Министерство просвещения Российской Федерации), единиц.  Количество баллов по показателю (К20) определяется по формуле: $К20 = \frac{П20_j}{П20_{\max}} \times 100,$ где: П20 <sub>j</sub> - значение показателя П20 j-го субъекта Российской Федерации за отчетный период, процентов, П20 <sub>max</sub> - наибольшая величина из всех значений показателя П20, которые были в субъектах Российской Федерации, за отчетный период, процентов.	

	Количество ОО	
	2022	2023
г.о.Чапаевск	11	15
Безенчукский район	7	14
Красноармейский район	8	9
Пестравский район	3	8
Приволжский район	1	9
Хворостянский район	3	9
ЮЗУ	33	64

**+167 чел.**



Получили отметку	2023 г.	
	чел.	%
«3» (выпускники преодолели границу «3» с минимальным запасом в 1-2 балла)	3	12
«3» (без учета предыдущей категории «3»)	3	12
«4»	10	40
«5» (выпускники преодолели границу «5» с минимальным запасом в 1-2 балла)	7	28
«5» (без учета предыдущей категории «5»)	2	8
<b>ИТОГО</b>	<b>25</b>	<b>100,00</b>

<b>590 чел.</b>	<b>2022</b>		<b>2023</b>	
	основные дни	резервные дни	основные дни	резервные дни
<b>средний балл</b>	3,49	3,52	3,33	3,47
<b>первичный балл</b>	10,24	10,34	9,23	9,95
<b>неудовлетворительные результаты</b>	3,07% (13 чел.)	0,24% (1 чел.)	13,39% (79 чел.)	1,02% (6 чел.)

Получили отметку	2022		2023	
	чел.	%	чел.	%
«2»	1	0,24	6	1,02
«3»	241	56,71	360	61,02
«4»	146	34,35	167	28,31
«5»	37	8,71	57	9,65
	425	100,00	590	100,00

2022	Всего участников	«2»		«3»		«4»		«5»	
		чел	%	чел	%	чел	%	чел	%
222	134	0	0,00	63	47,01	53	39,55	18	13,43
235	53	0	0,00	42	79,25	6	11,32	5	9,43
238	38	0	0,00	16	42,11	14	36,84	8	21,05
240	2	0	0,00	0	0,00	2	100,00	0	0,00
244	32	0	0,00	14	43,75	15	46,88	3	9,38
256	166	1	0,60	106	63,86	56	33,73	3	1,81

2023	Всего участников	«2»		«3»		«4»		«5»	
		чел	%	чел	%	чел	%	чел	%
222	141	1	0,71	68	48,23	56	39,72	16	11,35
235	50	0	0,00	39	78,00	7	14,00	4	8,00
238	79	0	0,00	26	32,91	36	45,57	17	21,52
240	18	0	0,00	7	38,89	10	55,56	1	5,56
244	35	1	2,86	19	54,29	12	34,29	3	8,57
256	267	4	1,50	201	75,28	46	17,23	16	5,99

Получили отметку	2022		2023 г.	
	чел.	%	чел.	%
«2»	1	0,24	6	1,02
«3» (выпускники преодолели границу «3» с минимальным запасом в 1-2 балла)	40	9,41	87	14,75
«3» (без учета предыдущей категории «3»)	201	47,29	273	46,27 
«4»	146	34,35	167	28,31 
«5» (выпускники преодолели границу «5» с минимальным запасом в 1-2 балла)	23	5,41	47	7,97
«5» (без учета предыдущей категории «5»)	14	3,30	10	1,69 
<b>ИТОГО</b>	425	100,00	590	100,00

	2022					2023				
	Количество выпускников	на уровне годовой	выше годовой	ниже годовой	Соответствие (%)	Количество выпускников	на уровне годовой	выше годовой	ниже годовой	Соответствие (%)
Безенчукский район	134	92	9	33	68,66	141	84	23	34	59,57
Красноармейский район	53	31	1	21	58,49	50	35	0	15	70,00
Пестравский район	38	16	3	19	42,11	79	39	12	28	49,37
Приволжский район	2	2	0	0	100,00	18	8	0	10	44,44
Хворостянский район	32	17	4	11	53,13	35	25	4	6	71,43
г.о.Чапаевск	166	86	11	69	51,81	267	142	13	112	53,18
ЮЗУ	425	244	28	153	57,41	590	333	52	205	56,44



## Задачи:



1. Минимизировать долю участников оценочных процедур, не преодолевающих минимальную границу, либо преодолевающих границу с превышением в 1-2 балла
2. Увеличить (сохранить) долю участников внешних оценочных процедур, уверенно преодолевающих границу, соответствующую высокому уровню подготовки
3. Обеспечить объективность внутреннего оценивания в соответствии с локальными актами, регламентирующими текущий контроль и промежуточную аттестацию обучающихся

## Показатели мотивирующего мониторинга

- Достижение минимального уровня подготовки
- Достижение высокого уровня подготовки
- Доля выпускников 11-х классов, получивших медаль «За особые успехи в учении», которые набрали по одному из предметов ЕГЭ менее 70 баллов, в общей численности выпускников 11-х классов, получивших медаль «За особые успехи в учении».

## Показатели оценки качества образования

- Доля выпускников 11 классов, не преодолевших минимальный порог баллов на ГИА хотя бы по одному предмету по выбору от общего количества выпускников, сдававших предметы ЕГЭ по выбору.
- Доля медалистов, получивших по всем предметам ЕГЭ по выбору 70 и более баллов.
- Доля выпускников, не получивших аттестат о среднем общем образовании, от общего числа выпускников, допущенных до ГИА-11

## Ключевые показатели на 2023 год

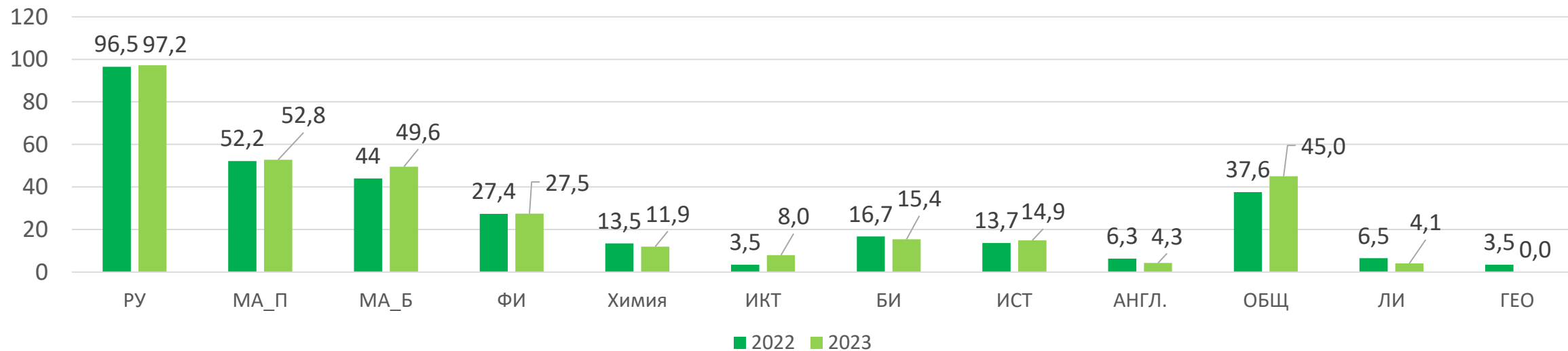
- Выбор учащимися 10-11 классов округа для изучения предметов на углубленном уровне полностью соответствует перечню предметов, необходимых для поступления в выбранный вуз(ы), задача – 100% (факт -100%)
- Доля выпускников, получивших количество баллов на ЕГЭ по физике, математике профильного уровня, биологии, химии не ниже минимального, от общего числа выпускников округа, сдававших физику, математику профильного уровня, биологию, химию, задача –95% (факт – 90,1%)
- Доля учащихся округа, претендовавших на получение медали «За особые успехи в учении» и получивших её, задача - 93% (факт – 98,2%)
- Доля выпускников общеобразовательных организаций, не получивших аттестат о среднем общем образовании, от общего числа выпускников общеобразовательных организаций округа, задача – 0, 5%(факт – 3,14%)

допущены 446

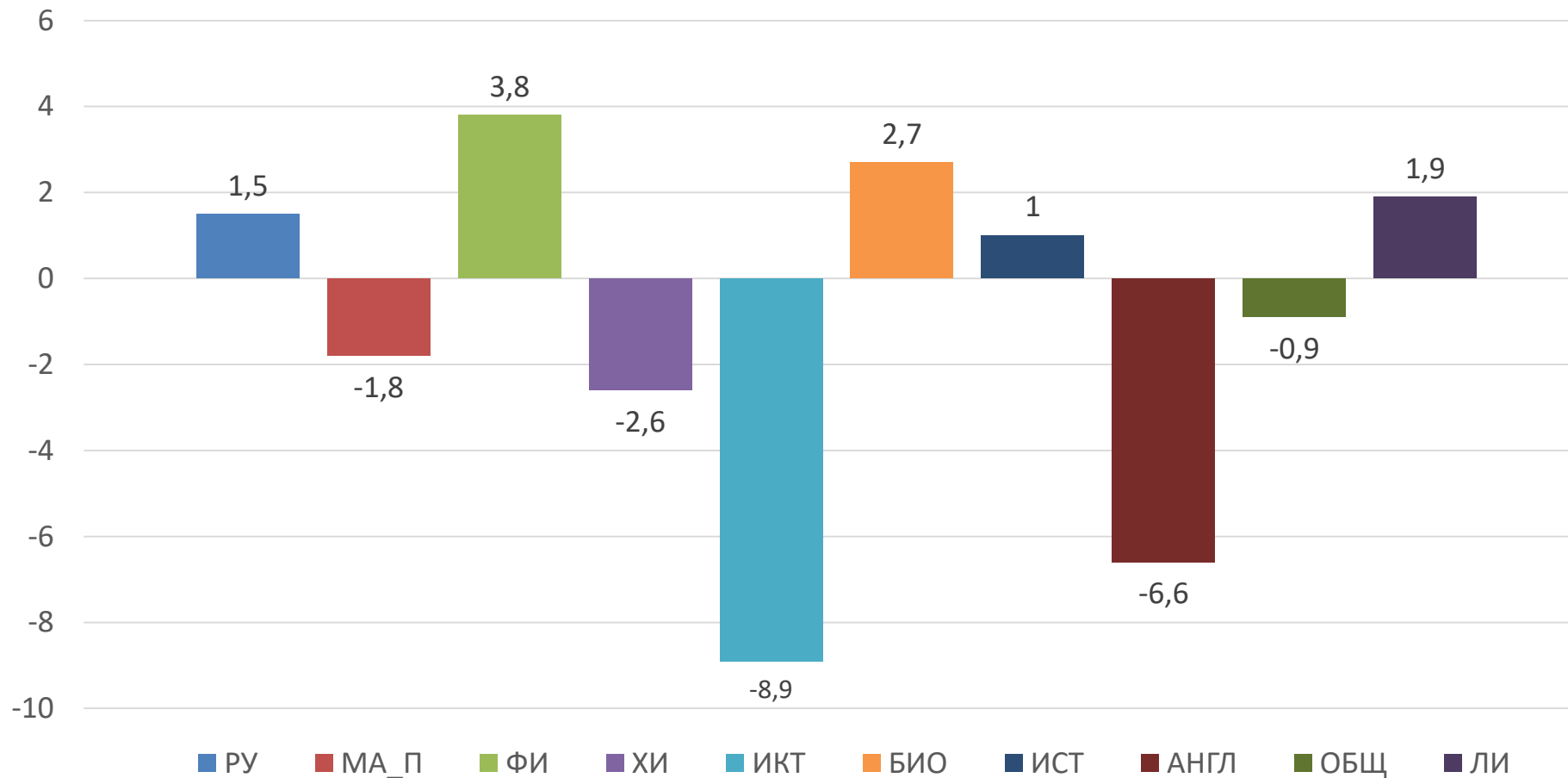
445 в форме ЕГЭ

1 в форме  
промежуточной  
аттестации

## Выбор предметов для сдачи ЕГЭ, %



# Динамика среднего балла ЕГЭ 2022 и 2023 г.г.

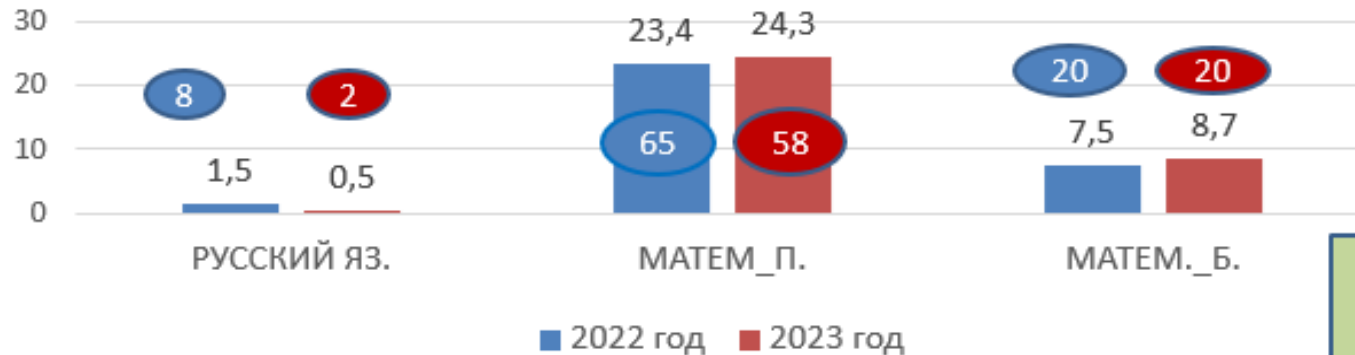


# Средние баллы ЕГЭ по в 2023 году

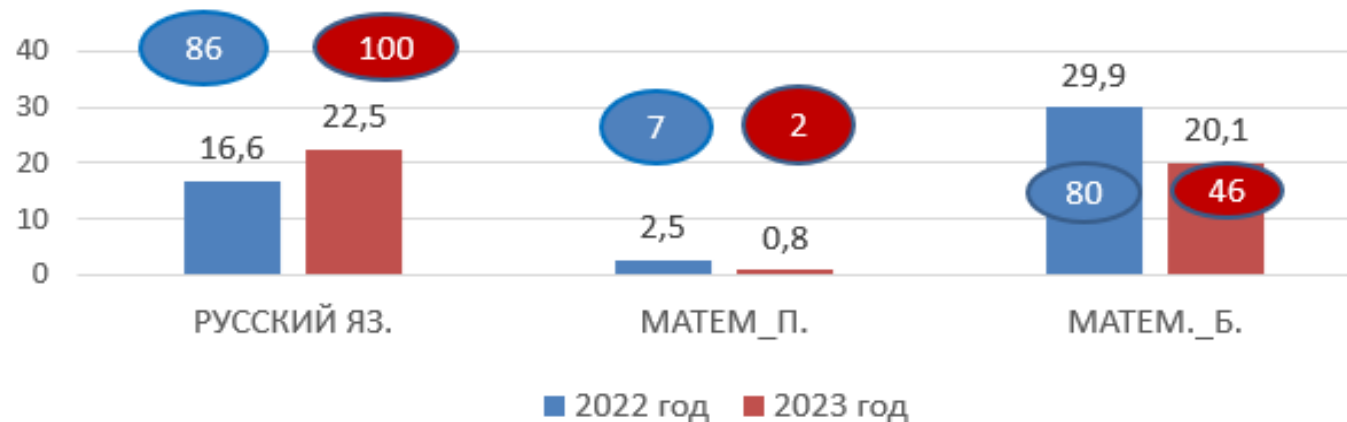
Предмет	Г.о. Чапаевск	м.р. Безенчукск.	м.р. Красноарм.	м.р. Пестравский	м.р. Приволжск.	м.р. Хворостянск.	Средний балл по округу
Русский	69,9	71,3	68,7	70,6	64,2	67,4	69,2
МАТ_П.	54,4	52,4	55,2	52,3	49,1	35,8	52,2
ФИЗИКА	51	53,5	57,2	52	49,5	45	52,1
ОБЩ.	61,9	60,3	61,2	74,9	61,5	59,8	62,0
БИОЛОГ.	54,0	56,6	58,0	48,5	56,4	49,5	54,2
ЛИТЕР.	63,0	83,7	61	54	60	55,3	64,0
ИСТОР.	52,2	58,1	67,1	81,5	39	62	58,6
ИКТ	62,6	61,8	-	67,4	43,0	34	61,4
АНГЛ.ЯЗ	68,8	68,7	65	68	-	-	68,2
ХИМИЯ	58,2	61	58,4	51	64,1	58,5	59,1

# Уровни подготовки. Обязательные предметы

Достижение минимального  
уровня подготовки, %



Достижение высокого уровня  
подготовки, %



# Достижение минимального уровня подготовки в разрезе муниципалитетов

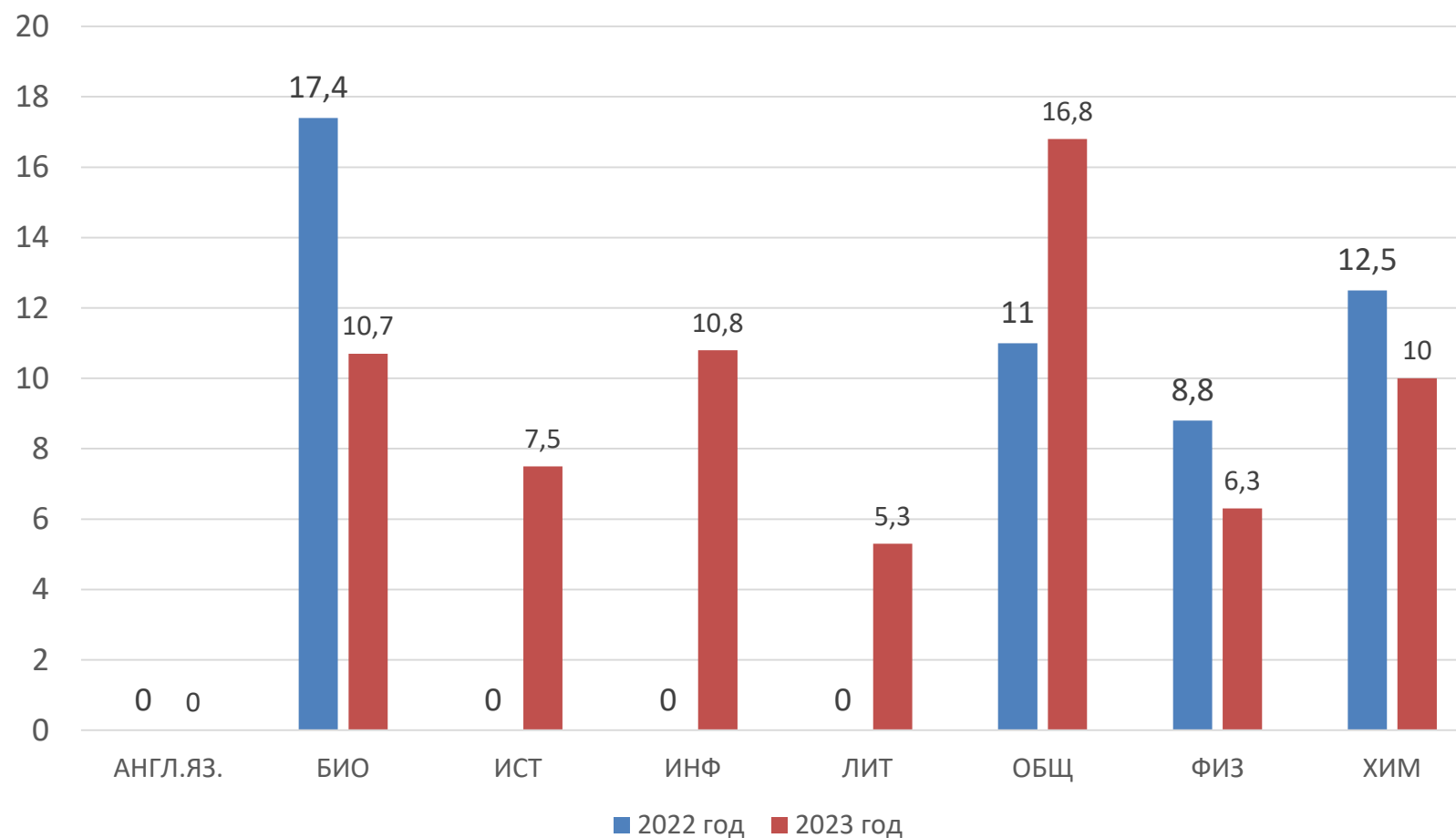
Предмет	Русский язык (0-26 баллов)				Математика (профильный) (0-34 балла)				Математика (базовый) (0-7 первичных баллов)			
	2022 год		2023 год		2022 год		2023 год		2022 год		2023 год	
	чел.	%	чел.	%	чел.	%	чел.	%	чел.	%	чел.	%
Муниципалитет												
Г.о. Чапаевск	7	3,1	2	1,3	23	18	19	21,3	12	11,1	7	9,5
М.р. Безенчукский	0	0	0	0	14	21,9	20	24,7	3	5,4	5	9,4
М.р. Красноармейский	0	0	0	0	8	25,8	3	20	2	13,3	0	0
М.р. Пестравский	0	0	0	0	8	36,4	3	18,8	1	3,8	0	0
М.Р. Приволжский	1	1,4	0	0	8	28,6	8	27,8	2	4,3	4	9,5
М.р. Хворостянский	0	0	0	0	4	80	5	50	0	0	4	16,7
Юго-Западное	8	1,5	2	0,5	65	23,4	58	24,3	20	7,5	20	8,7

# Достижение высокого уровня подготовки в разрезе муниципалитетов

Предмет	Русский язык (83 балла и выше)				Математика (профильный) (84 балла и выше)				Математика (базовый) (18 первичных баллов и выше)			
	2022 год		2023 год		2022 год		2023 год		2022 год		2023 год	
	чел.	%	чел.	%	чел.	%	чел.	%	чел.	%	чел.	%
Муниципалитет												
Г.о. Чапаевск	35	15,5	40	25,8	5	3,9	0	0	26	24,1	14	18,9
М.р. Безенчукский	21	17,9	33	26,4	1	1,6	1	1,2	27	48,2	10	18,9
М.р. Красноармейский	4	9,5	5	15,2	0	0	1	6,7	1	6,7	8	42,1
М.р. Пестравский	7	16,3	8	24,2	1	4,5	0	0	8	30,8	2	11,8
М.Р. Приволжский	17	23,9	9	13,2	0	0	0	0	15	31,9	8	19
М.р. Хворостянский	2	11,1	5	16,7	0	0	0	0	3	18,8	4	16,7
Юго-Западное	86	16,6	100	22,5	7	2,5	2	0,8	80	29,9	46	20,1



## Динамика результатов участников, набравших балл ниже минимального в 2022 и 2023 г.г.



Предмет	Английский язык				Биология				История			
	Не преодолен порог (до 22 б.)		Высокие результаты (от 83)		Не преодолен порог (до 36 б.)		Высокие результаты (84 б.)		Не преодолен порог (до 32 б.)		Высокие результаты (от 84 б.)	
	чел.	%	чел.	%	чел.	%	чел.	%	чел.	%	чел.	%
Муниципалитет												
Г.о. Чапаевск	0	0	4	33,3	2	8,3	1	4,2	1	4,3	2	8,7
М.р. Безенчукский	0	0	0	0	1	11,1	0	0	3	13,6	4	18,2
М.р. Красноармейский	0	0	0	0	1	20,0	1	20,0	0	0	2	28,6
М.р. Пестравский	0	0	0	0	0	0	0	0	0	0	4	66,7
М.Р. Приволжский	0	0	0	0	1	6,7	0	0	1	33,3	0	0
М.р. Хворостянский	0	0	0	0	2	20	0	0	0	0	1	16,7
Юго-Западное	0	0	4	20,0	7	10,4	2	3,0	5	7,5	13	19,4

Предмет	Информатика				Литература				Обществознание			
	Не преодолен порог (до 40б.)		Высокие результаты (от 83)		Не преодолен порог (до 32 б.)		Высокие результаты (87 б.)		Не преодолен порог (до 42 б.)		Высокие результаты (от 83 б.)	
	чел.	%	чел.	%	чел.	%	чел.	%	чел.	%	чел.	%
Муниципалитет	0	0	1	8,3	1	12,5	2	25,0	15	19,5	13	16,9
Г.о. Чапаевск	0	0	1	8,3	1	12,5	2	25,0	15	19,5	13	16,9
М.р. Безенчукский	3	20,0	3	20,0	0	0	2	66,7	8	15,7	11	21,6
М.р. Красноармейский	0	0	0	0	0	0	0	0	2	11,8	2	11,8
М.р. Пестравский	0	0	1	14,8	0	0	0	0	0	0	4	30,8
М.Р. Приволжский	0	0	0	0	0	0	0	0	5	17,9	6	21,4
М.р. Хворостянский	1	100	0	0	0	0	0	0	4	25,0	3	18,8
Юго-Западное	4	10,8	5	13,5	1	5,3	4	21,1	34	16,8	39	19,3

Предмет	Физика				Химия			
	Не преодолен порог (до 36 б.)		Высокие результаты (от 83)		Не преодолен порог (до 36 б.)		Высокие результаты (84 б.)	
	чел.	%	чел.	%	чел.	%	чел.	%
Муниципалитет								
Г.о. Чапаевск	3	7,0	0	0	3	16,7	5	27,8
М.р. Безенчукский	3	5,7	2	3,8	2	20,0	4	40,0
М.р. Красноармейский	1	11,1	0	0	0	0	1	20,0
М.р. Пестравский	0	0	0	0	0	0	0	0
М.р. Приволжский	1	10,0	0	0	0	0	0	0
М.р. Хворостянский	0	0	0	0	0	0	0	0
Юго-Западное	8	6,3	2	1,6	5	10,0	10	20,0

## Соответствие результатов итоговой оценки по обязательным предметам и результатов ГИА

Итоговые оценки . Низкий уровень подготовки по математике (Б.)

Оценка «2»	Оценка «3»	Оценка «4»	Оценка «5»
2	15	3	0

Итоговые оценки . Высокий уровень подготовки по математика (Б.)

Оценка «2»	Оценка «3»	Оценка «4»	Оценка «5»
0	2	14	30

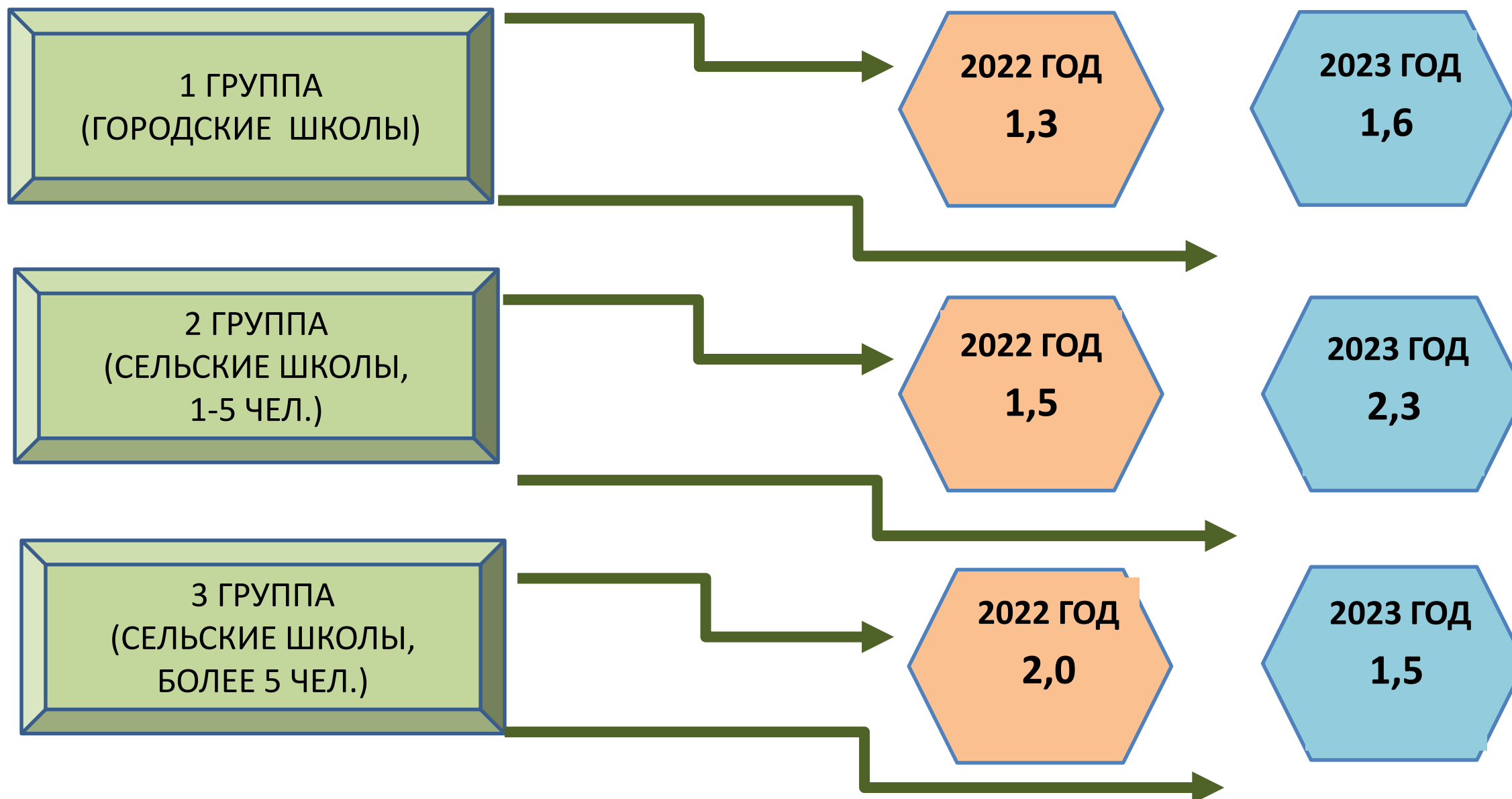
Итоговые оценки . Низкий уровень подготовки по математике (П.)

Оценка «2»	Оценка «3»	Оценка «4»	Оценка «5»
0	29	27	2

Итоговые оценки . Высокий уровень подготовки по русскому языку

Оценка «2»	Оценка «3»	Оценка «4»	Оценка «5»
0	2	28	70

# Образовательное равенство



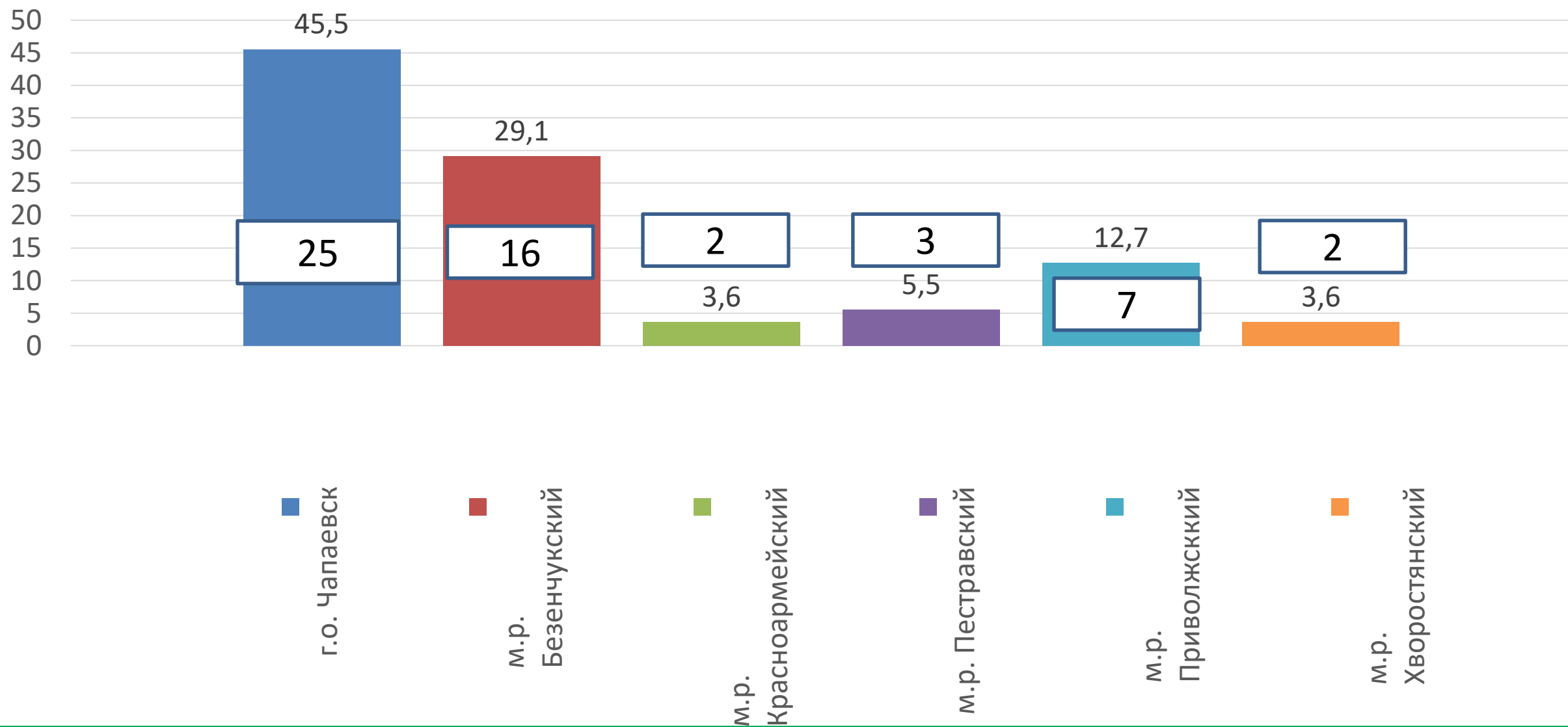
## Перечень ОО и число выпускников, оставшихся без аттестата о СОО



**14**  
человек

Наименование ОО	Кол-во человек	Наименование ОО	Кол-во человек
ГБОУ СОШ № 2 п.г.т.Безенчук	1	ГБОУ СОШ с.Хворостянка	1
ГБОУ СОШ № 4 п.г.т.Безенчук	1	ГБОУ СОШ №1 г.о.Чапаевск	1
ГБОУ СОШ п.г.т.Осинки	1	ГБОУ СОШ №4 г.о.Чапаевск	1
ГБОУ СОШ с.Преполовенка	1	ГБОУ СОШ №9 г.о.Чапаевск	1
ГБОУ СОШ с.Волчанка	1	ГБОУ СОШ №13 г.о.Чапаевск	1
ГБОУ СОШ №2 с.Обшаровка	1	ГБПОУ СОЧГК им.О.Колычева	3

# Оценка доли выпускников, получивших медаль «За особые успехи в учении»





## Результаты выпускников, получивших медаль «За особые успехи в учении»

### Математика (П.)

Высокий уровень  
подготовки – 1 чел. –  
3,8%

Зона риска выс.баллов  
– 2 чел. – 7,7%



### Русский язык

Высокий уровень  
подготовки - 39 чел.  
– 70,9%

Зона риска  
выс.баллов – 4 чел.  
– 7,3%

### Математика (Б.)

Высокий уровень  
подготовки – 26 чел. –  
89,7%

Зона риска выс.баллов  
– 3 чел. – 11,5%

# Результаты выпускников, получивших медаль «За особые успехи в учении»

**81-100 баллов**

**20 человек**



**70-80 баллов**

**6 человек**

**До 69 баллов**

**11 человек**

**Разные результаты**

**17 человек**



## ЛИТЕРАТУРА

- Кашевская Мария Сергеевна, выпускница ГБОУ СОШ №1 п.г.т. Безенчук
- Шаварин Данил Андреевич, выпускник ГБОУ СОШ №22 г.о. Чапаевск

## ХИМИЯ

- Долженко Павел Дмитриевич, выпускник ГБОУ СОШ №1 п.г.т. Безенчук
- Иванова Кира Евгеньевна, ГБОУ СОШ с. Колывань

## РУССКИЙ ЯЗЫК

- Архарова Елена Михайловна, выпускница ГБОУ СОШ №10 г.о. Чапаевск,
- Иванова Кира Евгеньевна, ГБОУ СОШ с. Колывань

## ОБЩЕСТВОЗНАНИЕ

- Сараева Мария Евгеньевна, выпускница ГБОУ СОШ №3 г.о. Чапаевск



1. Минимизировать долю участников оценочных процедур, не преодолевающих минимальную границу, либо преодолевающих границу с превышением в 1-2 балла, в т.ч. снизить значение показателя «доля выпускников 11кл., не преодолевших минимальный порог баллов хотя бы по одному предмету по выбору» до 5% и ниже.
2. Увеличить (сохранить) долю участников ЕГЭ, уверенно преодолевающих границу, соответствующую высокому уровню подготовки
3. Повысить объективность оценки образовательных результатов обучающихся.
4. Снизить различия в качестве образования между образовательными организациями.
5. Увеличить значение показателя «доля медалистов, получивших по всем предметам ЕГЭ по выбору 70 и более баллов» до 73%.
6. Снизить значение показателя «доля выпускников 11 кл., не получивших аттестат о среднем общем образовании» до 0%.