

Лист 2

Порядковый номер обучающегося (если обучающийся с УО, то указать в скобках "УО")	СПО (название - указать порядковый номер из приложения)	Название профессии/специальности
--	---	----------------------------------

В работе использовано приложение «Перечень колледжей, техникумов»

1. **Первый этап.** Выявление занятости выпускников 9-х классов образовательных учреждений.

**Фактическая занятость выпускников 9-х классов 2020 года
г.о. Чапаевск**

№ п/ п	Название ОО	Общее количество обучающихся в 9 классе на конец 2018-2019 года (с учетом УО)	Из них:			Из тех, кто получил аттестат об основном образовании (с учетом детей с УО)					не получили аттестата об основном образовании	Работает и не обучается (вписаны в ФИО, указав, достигли 18 лет, если нет, то указать причину, почему не обучается)	Не работает и не обучается (вписаны в ФИО, указав, достигли 18 лет, если нет, то указать причину, почему не обучается)	Армия
			количество детей с УО (8 вид)	количество допущенных до ГИА (ОГЭ+ГВЭ), без учета УО детей, количество указано в прикрепленном файле "Участники ГИА-9"	количество не допущенных до ГИА	Пойдут в 10 класс своей школы	Пойдут в 10 класс другой школы	Пойдут в СПО округа (Чапаевск, Безенчук, Красноармейск, Пестровка, Хворостянка, Приволжье)	Пойдут в СПО, расположенные в Самарской области (г. Самара, г. Новокуйбышевск, г. Сызрань и др.)	СПО, расположенные в других субъектах РФ				
1	ГБОУ СОШ №1	50	0	50	0	22	5	17	6	0	0	0	0	0
2	ГБОУ СОШ №2	83	0	83	0	29	0	32	22	0	0	0	0	0

	3													
3	ГБОУ СОШ № 4	79		79		29	3	24	22				1	
4	ГБОУ ООШ № 5	12	1	11	0	0	0	5	5	0	0	0	2	
5	ГБОУ СОШ №8	30	1	29	0	5	2	16	2	0	0	0	5	0
6	ГБОУ СОШ № 9	59	0	59	0	22	0	21	15	0	0	0	1	0
7	ГБОУ СОШ № 10	95	0	95	0	24	4	41	22	0	0	1	3	0
8	ГБОУ СОШ "ЦО"	37	0	37	0	12	6	14	5	0	0	0	0	0
9	ГБОУ ООШ №12	19	0	19	0	0	1	5	11	1	0	0	1	0
10	ГБОУ СОШ №13	100	0	100	0	48	2	28	21	1	0	0	0	0
11	ГБОУ ООШ №21	24	8	16	0		1	11	4	0	0	0	8	
12	ГБОУ СОШ № 22	59	0	59	0	19	0	23	17	0	0	0	0	0
13	ГБОУ СОШ	20	1	19	0	0	1	13	4		0	0	2	

	№23													
1 4	ГБПОУ СО ЧГК им. О. Колыче ва	31	0	31	0	7	2	15	6	0	0	0	1	0
1 5	ГБОУ Школа- интерна т №1	44	0	44	0	0	0	25	9	0	0	9	1	0
1 6	ГКОУ	12	9	3	0	0	0	1	9	0	0	0	2	0
	Итого по ОУ:	754	20	734	0	217	27	291	180	2	0	10	27	0

**Фактическая занятость выпускников 9-х классов 2020 года
м.р. Безенчукский**

№ п/п	Название ОО	Общее количество обучающихся в 9 классе на конец 2018-2019 года (с учетом УО)	Из них:			Из тех, кто получил аттестат об основном образовании (с учетом детей с УО)					не получили аттестаты об основном образовании	Работает и не обучается (вписать ФИО,указать , достиг ли 18 лет, если нет, то указать причину, почему не обучается)	Не работает и не обучается (вписать ФИО,указать , достиг ли 18 лет, если нет, то указать причину, почему не обучается)	Армия
1	ГБОУ СОШ №1	57	1	56	0	24	2	16	14	0	0	0	1	0
2	ГБОУ СОШ №2	53	0	53	0	29	0	13	11	0	0	0	0	0
3	ГБОУ СОШ №3	51	0	50	1	20	0	21	9	0	1	0	0	0
4	ГБОУ СОШ № 4	68	0	68	0	27	0	25	15	1	0	0	0	0
5	ГБОУ СОШ ж.-д. ст.Звезда	19	0	19	0	2	0	8	9	0	0	0	0	0
6	ГБОУ СОШ п.г.т. Осинки	31	0	31	0	7	0	14	10	0	0	0	0	0
7	ГБОУ СОШ пос. Прибой	9	0	9	0	1	0	2	6	0	0	0	0	0
8	СОШ с. Ольгино	20	0	20	0	6	1	5	7	0	0	1	0	0
9	ГБОУ СОШ с. Переволоки	7	0	7	0	0	0	4	3	0	0	0	0	0
10	ГБОУ СОШ с. Екатериновка м.р. Безенчукский	16	0	16	0	1	3	9	3	0	0	0	0	0

	й Самарской области													
11	ГБОУ СОШ с.Преполовенка	10	0	10	0	4	0	3	3	0	0	0	0	0
12	ГБОУ ООШ с. Васильевка	3	0	3	0	0	0	2	1	0	0	0	0	0
13	ООШ с. Купино	9	0	9	0	0	0	5	4	0	0	0	0	0
14	ООШ с. Песочное	7	0	7	0	0	1	4	2	0	0	0	0	0
15	ГБОУ ООШ с. Натальино	3	0	3	0	0	0	2	0	0	0	1	0	0
	Итого по м.р.Безенчукский	363	1	361	1	121	7	133	97	1	1	2	1	0

**Фактическая занятость выпускников 9-х классов 2020 года
м.р. Красноармейский**

№ п / п	Название ОО	Общее количе ство обучаю щихся в 9 классе на конец 2018- 2019 года (с учетом УО)	Из них:			Из тех, кто получил аттестат об основном образовании (с учетом детей с УО)					не получи ли аттест аты об основн ом образо вании	Работае т и не обучает ся (вписат ь ФИО,ук азать, достиг ли 18 лет, если нет, то указать причин у, почему не обучает ся)	Не работае т и не обучает ся (вписат ь ФИО,ук азать, достиг ли 18 лет, если нет, то указать причин у, почему не обучает ся)	Ар мия
			колич ество детей с УО (8 вид)	количест во допущен ных до ГИА (ОГЭ+Г ВЭ), без учета УО детей, количест во указано в прикреп ленном файле "Участн ики ГИА -9"	количе ство не допущ енных до ГИА	Пой дут в 10 клас с свое й шко лы	Пой дут в 10 клас с дру гой шко лы	Пойдут в СПО округа (Чапаевс к, Безенчук , Красноа рмейск, Пестравк а, Хворост янка, Приволж ье)	Пойдут в СПО, располож енные в Самарско й области (г. Самара, г. Новокуйб ышевск, г. Сызрань и др.)	СПО, располо женные в других субъекта х РФ				
1	ГБОУ СОШ с.Красноар мейское	64	0	64	0	19	0	12	30	0	0	3	0	0
2	ГБОУ СОШ пос.	14	0	14	0	3	0	2	9	0	0	0	0	0

	Кировский													
3	ГБОУ СОШ пос. Ленинский	16	0	16	0	6	0	4	6	0	0	0	0	0
4	ГБОУ СОШ пос. Чапаевски й	11	3	8	0	4	0	2	2	0	0	0	3	0
5	СОШ с. Андросовк а	15	1	14	0	2	1	3	7	1	0	0	1	0
6	СОШ с. Кольвань	17	0	17	0	3	0	4	10	0	0	0	0	0
7	ГБОУ СОШ с.Криволу чье- Ивановка Ефименко Г.М. тел.891710 29619	5	0	5	0	2	1	2	0	0	0	0	0	0
8	ГБОУ СОШ пос. Алексеевс кий	7	0	7	0	3	0	0	4	0	0	0	0	0
9	СОШ с. Волчанка	8	0	8	0	5	0	1	0	1	0	1	0	0
1 0	ГБОУ Сош с. Павловка	5	0	5	0	0	0	0	5	0	0	0	0	0

1 1	ГБОУ ООШ пос. Гражданск ий	2	0	2	0	0	0	2	0	0	0	0	0	0
	Итого по м.р. Красноар мейский	164	4	160	0	47	2	32	73	2	0	4	4	0

Фактическая занятость выпускников 9-х классов 2020 года

м.р. Пестравский

№ п/п	Название ОО	Общее количество обучающихся в 9 классе на конец 2018-2019 года (с учетом УО)	Из них:			Из тех, кто получил аттестат об основном образовании (с учетом детей с УО)					не получили аттестаты об основном образовании	Работают и не обучаются (вписаны ФИО, указать, достигли 18 лет, если нет, то указать причину, почему не обучаются)	Не работают и не обучаются (вписаны ФИО, указать, достигли 18 лет, если нет, то указать причину, почему не обучаются)	Армия
			количество детей с УО (8 вид)	количество допущенных до ГИА (ОГЭ+ГВЭ), без учета УО детей, количество указано в прикрепленном файле "Участники ГИА - 9"	количество не допущенных до ГИА	Пойдут в 10 класс своей школы	Пойдут в 10 класс другой школы	Пойдут в СПО округа (Чапаевск, Безенчук, Красноармейск, Пестравка, Хворостянка, Приволжье)	Пойдут в СПО, расположенные в Самарской области (г. Самара, г. Новокуйбышевск, г. Сызрань и др.)	СПО, расположенные в других субъектах РФ				
1	ГБОУ СОШ с. Пестравка	74	1	73	0	18	0	14	41	0	0	0	1	0
2	ГБОУ СОШ с. Майское	10	0	10	0	3	0	1	6	0	0	0	0	0

3	ГБОУ СОШ с.Марье вка	23	2	21	0	5	0	6	8	2	0	0	2	0
4	ГБОУ СОШ с. Мосты	10	0	10	0	6	0	1	3	0	0	0	0	0
5	ГБОУ СОШ с.Падов ка	15	0	15	0	7	0	4	4	0	0	0	0	0
6	ГБОУ СОШ с.Тепло вка	7	0	7	0	5	0	0	2	0	0	0	0	0
7	ГБОУ ООШ пос. Михеев ка	6	0	6	0	0	0	1	5	0	0	0	0	0
8	ГБОУ ООШ с. Высоко е	8	0	8	0	0	0	4	4	0	0	0	0	0
9	ГБОУ ООШ с. Михай ло- Овсянк а	2		2				1	1					
10	ГБОУ ООШ с. Тяглое	7	0	7	0	0	0	0	7	0	0	0	0	0

				файле "Участн ики ГИА -9"										
1	ГБОУ СОШ с. Кашпир	2	0	2	0	0	0	0	2	0	0	0	0	0
2	ГБОУ СОШ №1 с. Приволжье	44	0	44	0	22	1	4	16	0	0	1	0	0
3	ГБОУ СОШ №3 им. М.Ф. Леонова с. Приволжье	11	0	11	0	3	0	3	5	0	0	0	0	0
4	ГБОУ школа- интернат с. Обшаровка	12	12	0	0	7	0	3	1	0	0	1	0	0
5	ГБОУ СОШ №2 с. Обшаровка	38	0	38	0	14	3	7	14	0	0	0	0	0
6	ГБОУ СОШ пос. Новоспасский	19	0	19	0	10	0	0	9	0	0	0	0	0
7	ГБОУ ООШ пос. Степняки	5	0	5	0	0	1	1	3	0	0	0	0	0
8	ГБОУ СОШ №1 с. Обшаровка	24	0	24	0	3	0	8	13	0	0	0	0	0
9	ГБОУ СОШ пос. Ильмень	16	0	16	0	3	0	5	8	0	0	0	0	0
1 0	ГБОУ ООШ с. Заволжье	4	0	4	0	0	0	0	4	0	0	0	0	0

1 1	ГБОУ СОШ с. Екатериновка	8	0	8	0	4	0	1	3	0	0	0	0	0
1 2	ГБОУ СОШ №2 с. Приволжье	43	0	43	0	21	0	8	13	1	0	0	0	0
	Итого по м.р.	226	12	214	0	87	5	40	91	1	0	2	0	0

Фактическая занятость выпускников 9-х классов 2020 года

м.р. Хворостянский

№ п/ п	Название ОО	Общее количество обучающихся в 9 классе на конец 2018-2019 года (с учетом УО)	Из них:			Из тех, кто получил аттестат об основном образовании (с учетом детей с УО)					не получили аттестаты об основном образовании	Работают и не обучаются (вписаны в ФИО, указав, достигли 18 лет, если нет, то указать причину, почему не обучаются)	Не работают и не обучаются (вписаны в ФИО, указав, достигли 18 лет, если нет, то указать причину, почему не обучаются)	Армия
			количество детей с УО (8 вид)	количество допущенных до ГИА (ОГЭ+ГВЭ), без учета УО детей, количество указано в прикрепленном файле "Участники ГИА-9"	количество не допущенных до ГИА	Пойдут в 10 класс своей школы	Пойдут в 10 класс другой школы	Пойдут в СПО округа (Чапаевск, Безенчук, Красноармейск, Пестровка, Хворостянка, Приволжье)	Пойдут в СПО, расположенные в Самарской области (г. Самара, г. Новокуйбышевск, г. Сызрань и др.)	СПО, расположенные в других субъектах РФ				
1	ГБОУ СОШ с. Хворостянка	40	0	40	0	16	2	12	10	0	0	0	0	0

2	ГБОУ СОШ п. Маслени ково	22	2	19	1	3	0	7	11	0	1	0	0	0
3	ГБОУ СОШ пос.Прог ресс	4	0	4	0	0	0	1	3	0	0	0	0	0
4	ГБОУ СОШ с.Владим ировка	8	0	8	0	1	0	4	3	0	0	0	0	0
5	ГБОУ СОШ с.Новоку ровка	17	0	17	0	0	0	8	9	0	0	0	0	0
6	ГБОУ СОШ с.Новоту лка	12	0	12	0	0	1	3	7	0	0	1	0	0
7	ГБОУ ООШ с. Абашево	7	1	6	0	0	1	2	4	0	0	0	0	0
8	ГБОУ ООШ с. Романовк а	4	0	4	0	0	0	1	3	0	0	0	0	0
	Итого по м.р. Хворост янский	114	3	110	1	20	4	38	50	0	1	1	0	0

Общий свод информации по выпускникам 9-х классов по муниципалитетам:

№ п/ п	Название м.р.	Общее количество обучающихся в 9 классе на конец 2018-2019 года (с учетом УО)	Из них:			Из тех, кто получил аттестат об основном образовании (с учетом детей с УО)					не получил и аттестаты об основном образовании	Работает и не обучается	Не работает и не обучается	Армия
			количество детей с УО (8 вид)	количество допущенных до ГИА (ОГЭ+ГВЭ), без учета УО детей, количество указано в прикрепленном файле "Участники и ГИА -9"	количество не допущенных до ГИА	Пойдут в 10 класс своей школы	Пойдут в 10 класс другой школы	Пойдут в СПО округа (Чапаевск, Безенчук, Красноармейск, Пестравка, Хворостянка, Приволжье)	Пойдут в СПО, расположенные в Самарской области (г. Самара, г. Новокуйбышевск, г. Сызрань и др.)	СПО, расположенные в других субъектах РФ				
1	г.о. Чапаевск	754	20	734	0	217	27	291	180	2	0	10	27	0
2	м.р. Безенчукский	363	1	361	1	121	7	133	97	1	1	2	1	0
3	м.р. Красноармейский	164	4	160	0	47	2	32	73	2	0	4	4	0
4	м.р. Пестравски	162	3	159	0	44	0	32	81	2	0	0	3	0

	й														
5	м.р. Приволжский	226	12	214	0	87	5	40	91	1	0	2	0	0	
6	м.р. Хворостянский	114	3	110	1	20	4	38	50	0	1	1	0	0	
	округ	1783	43	1738	2	536	45	566	572	8	2	19	35	0	

Перечень занятости 9-ов ЮЗУ, 2020 год

Общее количество обучающихся в 9 классе на конец 2019/2020 года (с учетом УО детей) – 1783 человека, из них УО – 43 чел. – 2,4% (в 2019 году количество детей с УО – 31 чел. – 1,7% , в 2018 г. -2,9%) от общего количества обучающихся в 9-х классах.

Количество учащихся, не получивших аттестат о среднем образовании – 2 чел., в м.р. Безенчукский и м.р. Хворостянский

Рассмотрим занятость остальных учащихся: $1783-2=$ **1781 чел.**, из них:

Продолжение обучения в 10-м классе по муниципалитетам, 2020 год:

	Кол-во человек	Процент
г.о. Чапаевск	244	32,4
м.р. Безенчукский	128	35,5
м.р. Красноармейский	49	29,9

м.р. Пестравский	44	27,2
м.р. Приволжский	92	40,7
м.р. Хворостянский	24	21,2
округ	581	32,6

Продолжение обучения в 10-м классе по округу, по годам:

2020 год – 581 чел. - 32,6%

2019 год – 580 чел. - 33%

2018 год – 642 чел. - 39,4%

2017 год – 39%

Количество поступивших на обучение в СПО –1146 чел. – 64,3% (в 2019 году - 1139 чел.- 64,7% ,в 2018 году - 966 чел. – 59,2%, в 2017 г. - 59,6%);

Работают и не обучаются - 19 чел. - 1,1%. (в 2019 году - 13 чел.- 0,7%, в 2018 году - 6 чел. – 0,4% , в 2017 г. -0,4%).

Не работают и не обучаются - 35 чел. - 2% (в 2019 году– 27 чел.+ 2 чел. определены в дом инвалидов +29 чел. - 1,6%, в 2018 году- 17 чел. –1% ,в 2017 г. -0,9 %)

Количество выпускников 9 классов, поступивших в СПО в 2020 году

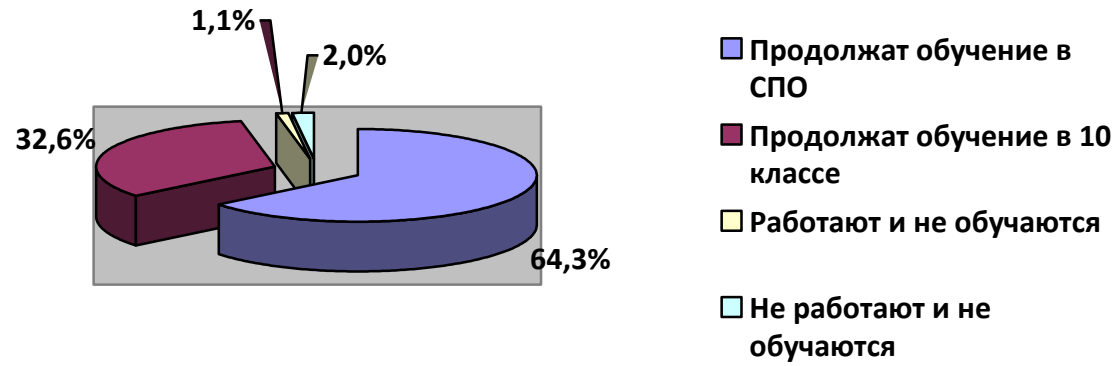
	г.о. Чапаевск	м.р. Безенчукский	м.р. Красноармейский	м.р. Пестравский	м.р. Приволжский	м.р. Хворостянский	округ
Число выпускников 9 классов в 2020 году, получивших	754	362	164	162	226	113	1781

аттестат об основном общем образовании							
Поступило в СПО в 2020 году	473 - 62,7%	231 63,8%	107 65,2%	115 71%	132 58,4%	88 77,9%	1146 64,3%
Число выпускников 9 классов в 2019 году	716	358	178	152	195	162	1761
Поступило в СПО в 2019 году	457- 63,8% (в 2018 г. -58,1%)	229 – 64% (в 2018 г. - 55,7%)	134- 75,3% (в 2018 г. -57,9%)	98 -64,5% (в 2018 г. - 68,2%)	119 – 61% (в 2018 г. -59, 8%)	102 – 63% (в 2018 г. -63,8%	1139- 64,7% (в 2018 г. - 59,2%)

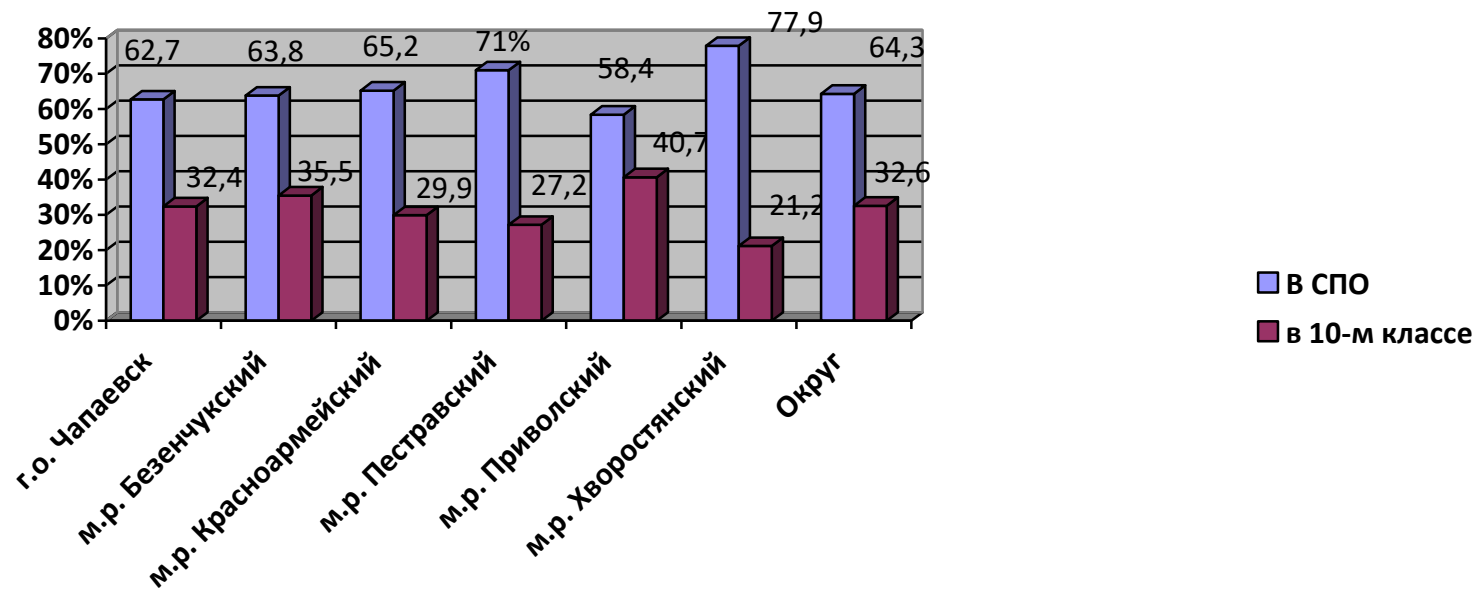
Максимальный процент учащихся, продолжающих обучение в СПО отмечается в м.р. Хворостянский. Высок он в 2020 году и в м.р. Пестравский. Наименьший показатель второй год подряд наблюдаем в м.р. Приволжский

Наивысший показатель поступления обучающихся в 2019 году отмечается в м.р. Красноармейский, наименьший в м.р. Приволжский; максимальный процент поступления обучающихся в 2018 году отмечается в м.р. Пестравский и Хворостянский, наименьший в м.р. Безенчукский и м.р. Красноармейский; в 2017 г. – наивысший показатель в м.р. Красноармейский, Хворостянский, Пестравский, наименьший в м.р. Безенчукский.

Занятость выпускников 9-х классов в 2020 году



Продолжение образования выпускников 9-х классов



Перечень техникумов, колледжей, в которых продолжают обучение выпускники 2020 года

Порядковый номер	Название учреждения профобразования	Г.о. Чапаевск	М.р. Безенчукский	М.р. Красноармеевск	М.р. Пестр.о армейск	М.р. Приволжск	М.р. Хворостянский	Итого:
1.	ГБОУ СПО «Чапаевский губернский колледж»	117	19	4	1	1	1	143
2.	ГБОУ СПО «Чапаевский химико-технологический техникум»	116	16	5	2			139
3.	ГБОУ СПО «Самарский колледж им. Н.Ляпиной». Безенчукское отделение	17	15		2	8		42
4.	ГБПОУ «Безенчукский аграрный техникум»	35	79	2	2	4	1	123
5.	ГБПОУ «Красноармейское профессиональное училище»	1	1	20	2			24
6.	ГБПОУ «Пестравское профессиональное училище»	1			21			22
7.	ГБПОУ «Хворостянский государственный техникум им. Ю. Рябова»	5	3		2	11	34	55
8.	ГБПОУ «Обшаровский государственный техникум им. В.И. Суркова»					17		17
9.	ГАОУ СПО – Новокуйбышевский государственный гуманитарно-технологический колледж	9	2	1	2		4	18
10.	ГБОУ СПО «Новокуйбышевский нефтехимический техникум»	26	23	15	2	8	4	78
11.	ГБОУ СПО Новокуйбышевский медицинский колледж	9	1	1	3	2	2	18
12.	ГБОУ СПО «Губернский колледж г. Сызрани»					6		6
13.	ГБОУ СПО «Сызранский колледж искусств и культуры им. О.Н.Носцовой»				1			1
14.	ГБОУ СПО «Сызранский медико-гуманитарный колледж»	1				4		5
15.	ГБОУ СПО «Сызранский политехнический колледж»	2	1			6		9
16.	ГБОУ СПО «Сызранский политехнический техникум»							
17.	Самарский авиационный техникум (при СГАУ)	3	2			1	4	10

18.	Колледж связи ФГОБУ ВПО «Поволжской государственной академии телекоммуникаций и информатики»	2	1			2	2	7
19.	Самарский техникум железнодорожного транспорта им. А.А. Буянова – структурное подразделение ФГБОУ ВПО Самарский государственный университет путей сообщения	15	2	4	1	4		26
20.	Самарский речной техникум - филиал ФГОУ ВПО «Волжская государственная академия водного транспорта»	6	3	2	4	4	1	20
21.	Самарский финансово-экономический колледж – филиал федерального ГОУ ВПО «Финансовая академия при Правительстве РФ»	3	4	5	5	2	1	20
22.	ГБОУ СПО «Самарский машиностроительный колледж»	1	2	15	4	2	4	28
23.	ГБОУ СПО «Поволжский государственный колледж»	21	11	4	9	5	9	59
24.	ГБОУ СПО «Самарский энергетический колледж»	6	2	1	3	7	1	20
25.	ГБОУ СПО «Самарский политехнический колледж»	6	7	2	4	3	3	25
26.	ГБОУ СПО «Самарский техникум кулинарного искусства»	2	1	4	1	1	2	11
27.	ГБПОУ СО «Технологический колледж им. Н.Д. Кузнецова»	1	1		1	1	1	5
28.	ГАОУ СПО «Самарский металлургический колледж»	1						1
29.	ГБОУ СПО Самарский социально-педагогический колледж	4	4	3	4	2	1	18
30.	ГБОУ СПО Самарский техникум авиационного и промышленного машиностроения имени Д.И. Козлова		1	1	1	2		5
31.	ГБОУ СПО Самарский техникум промышленных технологий	1	2	1	1		1	6
32.	ГАПОУ "Поволжский строительно-энергетический колледж им. П. Мачнева		1		6	3		10
33.	ГАОУ СПО Самарский техникум сервиса производственного оборудования	3	1	2	3	3	1	13
34.	Самарский государственный колледж	14	3	5		9		31
35.	ГБОУ СПО «Самарский торгово-экономический колледж»	4	3	2	3	4		16
36.	ГБОУ СПО «Самарский государственный колледж сервисных	8	3	1	2	1	2	17

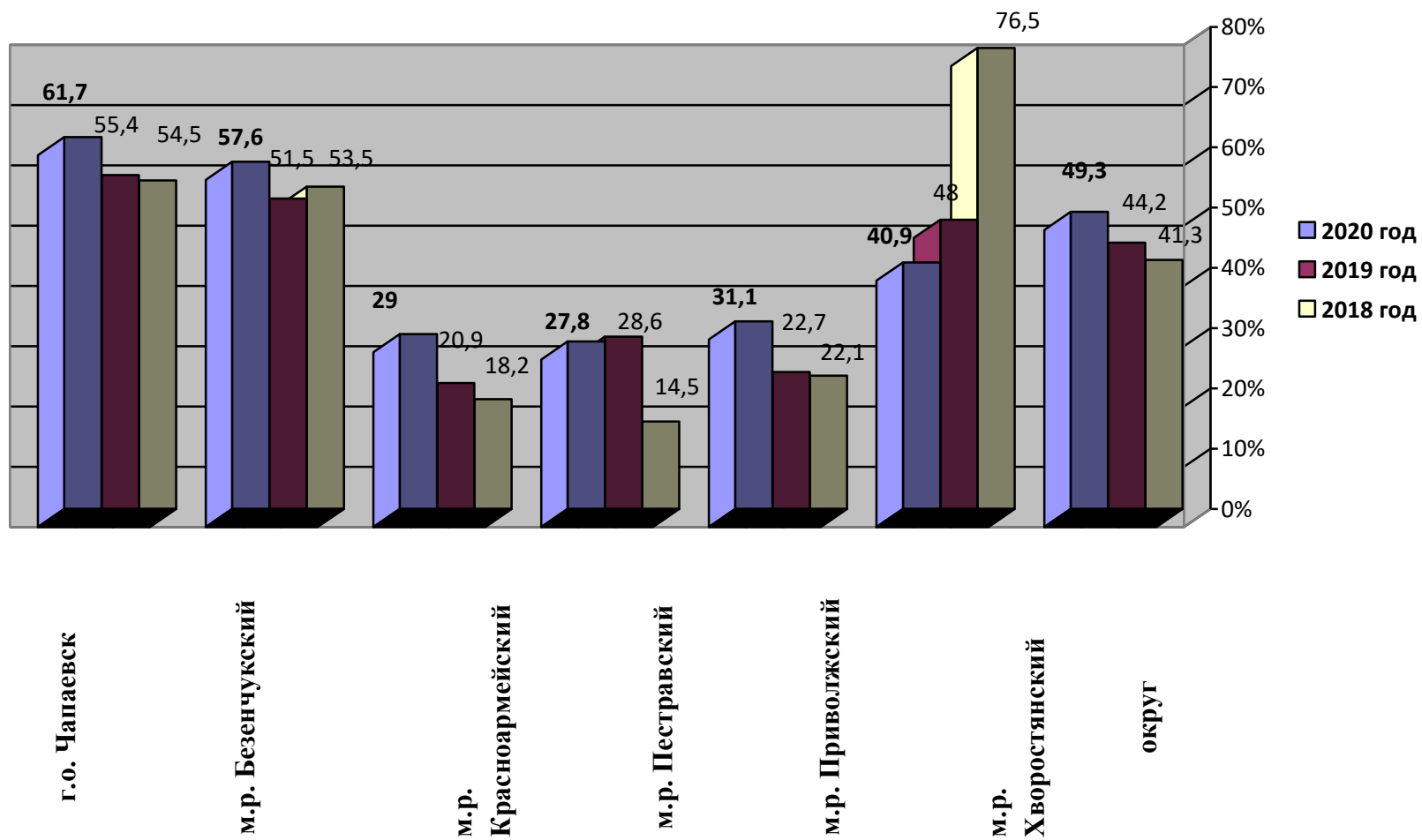
	технологий и дизайна»							
37.	ГБОУ СПО – техникум «Самарское областное училище культуры и искусств»	4	1		1			6
38.	ГБОУ СПО – техникум «Самарское музыкальное училище им. Д.Г.Шаталова»				1			1
39.	ГБОУ СПО «Самарский медицинский колледж им. Н. Ляпиной»	5	7	1		2	3	18
40.	Федеральное ГБОУ СПО «Государственное училище (техникум) олимпийского резерва г. Самара»	2						2
41.	АНО СПО «Поволжский экономико-юридический колледж»				1			1
42.	НОУ СПО «Самарский социально-экономический колледж»	1	1		2			4
43.	ГБОУ СПО «Самарский многопрофильный колледж им. Бартенева В.В.»	7	3	1		2		13
44.	ГБОУ СПО «Нефтегорский государственный техникум»	1			1			2
45.	ГБОУ СПО «Октябрьский строительный техникум»					1		1
46.	ГБОУ СПО «Отраденский государственный техникум»							
47.	ГБОУ СПО «Отраденский нефтяной техникум»		1					1
48.	ГБОУ СПО Тольяттинский машиностроительный колледж				1			1
49.	ГАОУ СПО Тольяттинский колледж сервисных технологий и предпринимательства				1		2	3
50.	ГАОУ СПО Тольяттинский электротехнический техникум					1		1
51.	ГБОУ СПО «Профессиональное училище с. Домашка»	1						1
52.	ГБОУ СПО «Большеглушицкий государственный техникум»				4			4
53.	ГБОУ СПО «Кинельский государственный техникум»					1		1
54.	ГБОУ СПО «Сергиевский губернский техникум»		2					2
55.	ГБОУ СПО «Усольский сельскохозяйственный техникум»						2	2
56.	СПО «МИР»	2						2
57.	АНО ПОО "Самарский колледж цифровой экономики предпринимательства"	1						1

58.	колледж при СГТУ	1						1
59.	Самара колледж федеральная академия красоты	1						1
60.	Самарский государственный колледж	1						1
61.	Самарский колледж строительства и предпринимательства	4	1	3	4	1		13
62.	ГБОУ СПО «Большеглушицкий государственный техникум»				1			1
63.	Колледж современного управления				2			2
64.	Кс ПГУТИ				2			2
65.	Безенчук ГАУ 2СШОР №4 " Ринг"						2	2
66.	Государственное училище циркового и эстрадного искусства им. М.Н.Румянцева (Карандаша)	1						1
67.	Казанский кооперативный колледж при Российском университете кооперации (филиал)	1						1
68.	Новосибирский геофизический колледж		1					1
69.	Ульяновская область, техникум, не выходит на связь.			1				1
70.	Машиностроительный колледж г. Орск Оренбургской области			1				1
71.	г.Астрахань Колледж строительства и экономики				1			1
72.	Московский колледж гостиничного хозяйства				1			1
73.	ФГОУ СПО «Саратовский финансово-технологический техникум»					1		1
Итого		473	231	107	115	132	88	1146

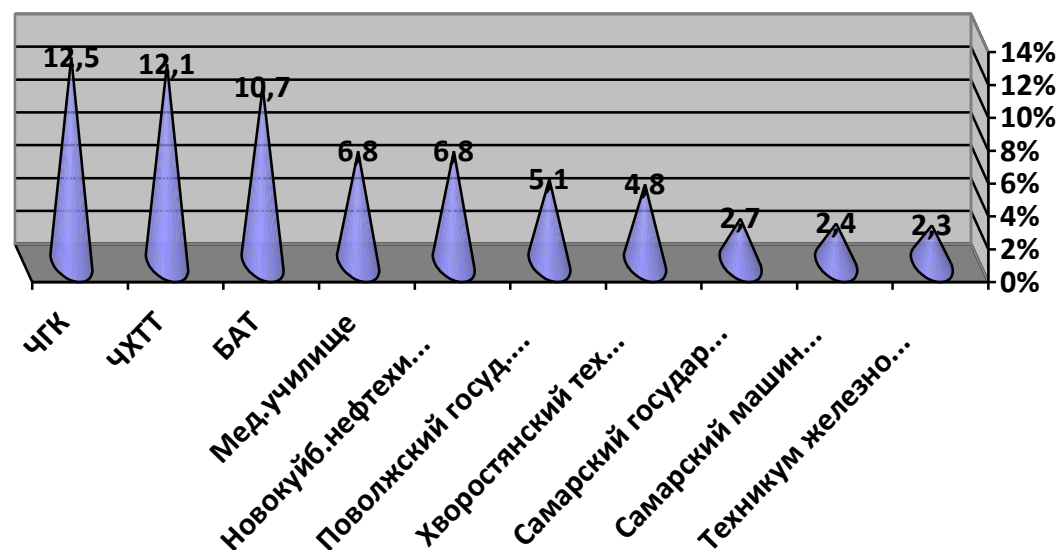
Таким образом, из числа всех учащихся, поступивших на обучение в колледж, техникум, прослеживаем следующее: остались в округе – 565 чел. – 49,3%, в Самарской области – 573 чел. -50%, выехали за пределы СО – 8 чел. – 0,7%

(в 2019 году:505 учащихся остались в округе– 44,2%; 624 чел. -54,7% – в СО; 12 чел. – 1, 1%)

Поступление выпускников 9-х классов в СПО округа (от числа поступивших в СПО, от 1146 чел.)



Рейтинг учреждений профобразования, в которых продолжают обучение девятиклассники в 2020 году



Лидирующие позиции по-прежнему занимают ЧХТТ и ЧГК. Тройку лидеров замыкает Безенчукский аграрный техникум (в 2019 году был на 5 месте), четвертую позицию заняли медицинский колледж им. Н.Ляпиной (был на 3 позиции в 2019 году) и Новокуйбышевский нефтехимический техникум (в 2019 году также занимал 4 позицию). Если рассматривать профессиональные образовательные организации округа, то все они, кроме Обшаровского техникума, вошли в 13 лучших по рейтингу девятиклассников (12 место – Красноармейское ПУ – 2,1%, 13 место – Пестравское ПУ – 1,9%), в 2019 году все ПОО округа вошли в 10-ку наиболее востребованных выпускниками 9-х классов.

- 2. Третий этап.** Выявление наиболее популярных сфер деятельности, которые выбирают выпускники 9-х классов в 2020 году

№п/п	Сферы деятельности	Кол-во чел/%
1.	Рабочие профессии	198 – 17,3%
2.	Сфера обслуживания (продавец, парикмахер, повар, дизайнер, коммерсант, юриспруденция)	178 чел. – 15,5%
3.	IT-технологии	119 чел. – 10,4%
4.	Педагогика	81 чел. – 7,1%
5.	Медицина	81 чел. -7,1%
6.	Строительство	72 чел. – 6,3%
7.	Транспорт	47 чел. – 4,1%
8.	Сельское хозяйство	41 чел. – 3,6%
9.	Экономика, финансы	41 чел. – 3,6%
10.		
11.		

Профессия (специальность)	2015 год	2016 год	2017 год	2018 год (от 966 чел.)	2019 год
Сестринское дело, фармация, акушерское дело	42 чел.- 5,2%	83 чел. – 9,4%	73 чел. – 7,7%	85 чел.- 8,8%	9,1%
Учитель начальных классов, воспитатель	15 чел. - 1,8%	33 чел. – 3,7%	60 чел. – 6,3%	63 чел.- 6,5%	7,3%
Техник-технолог	36 чел. – 4,5%	47 чел. – 5,3%	73 чел. – 7,7%	81 чел. – 8,4%	7,1%

Сварщик, газосварщик	63 чел. – 7,8%	50 чел. – 5,6%	61 чел. – 6,4%	62 чел. -6,4%	7%
Информационные технологии	44 чел. – 5,5%	53 чел. - 6,1%	53 чел. – 5,6%	55 чел.- 5,7%	6,7%
Автомеханик, автослесарь	15 чел. - 1,8%	46 чел. – 5,2%	41 чел. – 4,3%	49 чел.- 5,1%	5,8%
Правоохранительная деятельность			35 чел. – 3,7%	56 чел.- 5,8%	5,4%
Киповец			42 чел. – 4,4%	40 чел.- 4,1%	5,2%
Механик	12 чел.- 1,5%	46 чел. – 5,2%	44 чел. – 4,6%	52 чел.- 5,4%	4,9%
Строительство	54 чел. – 6,7 %	55 чел. -6,2%	35 чел. – 3,7%	44 чел.- 4,6%	4,9%
Бухучет, финансы			47 чел. – 5%	20 чел.- 2,1%	4,8%
Повар, кондитер				40 чел.- 4,1%	3,9%

Электрик, электромонтер	30 чел. – 3,7%	53 чел. - 6%	55 чел. – 5,8%	35 чел.- 3,6%	3,8%
Добыча нефти и газа				28 чел. – 2,9%	3,2%
Дизайн				36 чел.- 3,7%	

Как видим, девятиклассники чаще всего выбирают рабочие профессии, профессии сферы обслуживания. Интересуют их также направления медицины, технологии, педагогики.

Мониторинг
продолжения
образования выпускников
9-х классов

2020 год