

**Алгоритм создания базового
варианта КТП и копирование
с базового варианта в свой**

1

КТП

КТП



Доска объявлений

Сообщений нет

Школьное
руководство

Документы

Классы
и предметыПланирование
уроковУчебные
материалы

Расписание

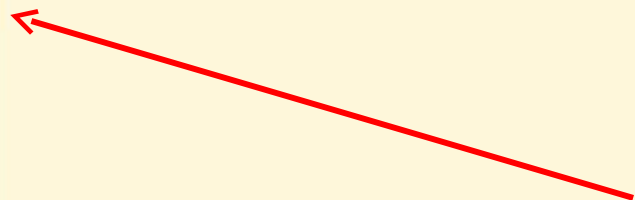
Классный
журнал

Отчеты

Объявления

Школьные
ресурсыПерсональные
настройки



Выход





В открывшемся окне щелкните мышкой в меню, расположенном в левой части окна, по словам
ПЛАНИРОВАНИЕ УРОКОВ



Планы уроков


Календарно-тематическое планирование уроков

  **Предмет:** Английский язык

 Создать **Класс:** 10

 Редактировать **Вариант:** Все

 Копировать 

 Удалить **Вид отчета:** Сокращенный вид отчета без домашнего задания

Выбираем
предмет
Класс

- ⊕ Ин.яз./Английский язык/10 класс/Биболетова М.З. - 55 ч
- ⊕ Ин.яз./Английский язык/10 класс/Биболетова М.З./Пятаева С.В. - 55 ч
- ⊕ Ин.яз./Английский язык/10 класс/Кузовлев В.П. - 105 ч

Планы уроков

Календарно-тематическое планирование уроков

Предмет: Английский язык

Класс: 8

Вариант: Все

Вид отчета: Сокращенный вид отчета без домашнего задания

Создать Редактировать Копировать Удалить

Варианты

- Ин.яз./Английский язык/8 класс/Биболетова М.З. - 106 ч
- Ин.яз./Английский язык/8 класс/Биболетова М.З. (Пятаева С.В.) - 105 ч
- Ин.яз./Английский язык/8 класс/Кузовлев В.П. - 105 ч

Выбираем из имеющихся вариантов то КТП, по которому вы будете работать и начинаем создавать базовый вариант КТП для всех педагогов, работающих по этому же учебнику (КТП).

Базовый вариант – это неизменяемый вариант КТП, который необходим для того чтобы копировать (размножить) КТП для создания личного КТП учителя на каждый учебный год.

Личный вариант КТП учителя – это тот вариант, по которому учитель будет работать в одном учебном году, корректируя его по мере необходимости (больничный, карантин, морозы, праздники, курсы и т.д.).

Личный вариант КТП учителя создаётся каждый учебный год путём копирования с базового варианта КТП, который всегда остаётся неизменным.

Планы уроков

Календарно-тематическое планирование уроков

Предмет: Английский язык
Класс: 8
Вариант: Все
Вид отчета: Сокращенный вид отчета без домашнего задания

Создать Редактировать Копировать Удалить

Варианты

- Ин.яз./Английский язык/8 класс/Биболетова М.З. - 106 ч
- Ин.яз./Английский язык/8 класс/Биболетова М.З. (Пятаева С.В.) - 105 ч
- Ин.яз./Английский язык/8 класс/Кузовлев В.П. - 105 ч

Для создания базового варианта планирования нажимаем на кнопку **Варианты**

Планы уроков

Варианты плана уроков

Сохранить

Учебный год: 2012/2013

Восстановить

Предмет: Английский язык

Вернуться

Класс: 8

Удалить

Использование
в журнале

Название варианта	Автор	Отметка для удаления
Биболетова М.З.	Не задан	<input type="checkbox"/>
Биболетова М.З. (Пятаева С.В.)	Не задан	<input type="checkbox"/>
Кузовлев В.П.	Не задан	<input type="checkbox"/>

Добавить новый вариант плана уроков

<input type="text"/>	Пятаева Светлана Владимировна	<input type="button" value="+ Добавить"/>
----------------------	-------------------------------	---

В графе Добавить новый вариант плана уроков в печатываем название базового варианта КТП: (ФИО автора учебника), **ОБЯЗАТЕЛЬНО** пишем слово **БАЗОВЫЙ**

Пользователь: Пятаева Светлана Владимировна
ШКОЛА <МАОУ СОШ №130>, <2012/2013>

Планы уроков

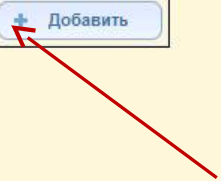
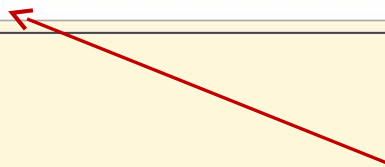
Варианты плана уроков

- Сохранить **Учебный год: 2012/2013**
- Восстановить **Предмет: Английский язык**
- Вернуться **Класс: 8**
- Удалить
- Использование в журнале

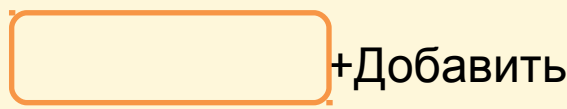
Название варианта	Автор	Отметка для удаления
Биболетова М.З.	Не задан	<input type="checkbox"/>
Биболетова М.З. (Пятаева С.В.)	Не задан	<input type="checkbox"/>
Кузовлев В.П.	Не задан	<input type="checkbox"/>

Добавить новый вариант плана уроков

Биболетова М.З. /БАЗОВЫЙ/ Не задан



Нажимаем кнопку



Использование вариантов плана уроков в классном журнале

- Сохранить
- Восстановить
- Вернуться

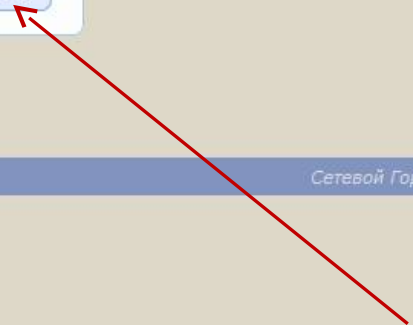
Учебный год: 2012/2013
Предмет: Английский язык
Класс: 8

Вариант	8а/1	8а/2	8аф	8б/1
Биболетова М.Э.	<input type="radio"/>	<input type="radio"/>	<input type="radio"/>	<input type="radio"/>
Биболетова М.Э. (Пятаева С.В.)	<input type="radio"/>	<input type="radio"/>	<input type="radio"/>	<input type="radio"/>
Биболетова М.Э. /БАЗОВЫЙ/	<input type="radio"/>	<input type="radio"/>	<input type="radio"/>	<input type="radio"/>
Кузовлев В.П.	<input type="radio"/>	<input type="radio"/>	<input type="radio"/>	<input type="radio"/>

Внимание! ✕

Вариант успешно добавлен

Ok



- Школьное руководство
- Документы
- Классы и предметы
- Планирование уроков
- Учебные материалы
- Расписание
- Классный журнал
- Отчеты
- Объявления
- Школьные ресурсы
- Персональные настройки
- Выход

Планы уроков

Использование вариантов плана уроков в классном журнале

Сохранить

Учебный год: 2012/2013

Восстановить

Предмет: Английский язык

Класс: 8

Вернуться

Вариант	8а/18а	28аф	8б/1
Биболетова М.З.	<input type="radio"/>	<input type="radio"/>	<input type="radio"/>
Биболетова М.З. (Пятаева С.В.)	<input type="radio"/>	<input type="radio"/>	<input type="radio"/>
Биболетова М.З. /БАЗОВЫЙ/	<input type="radio"/>	<input type="radio"/>	<input type="radio"/>
Кузовлев В.П.	<input type="radio"/>	<input type="radio"/>	<input type="radio"/>

Так как базовый вариант КТП
нам не нужно прикреплять к классам
в электронном журнале, возвращаемся назад
с помощью кнопки **Вернуться**

Планы уроков

Варианты плана уроков

Сохранить

Учебный год: 2012/2013

Восстановить

Предмет: Английский язык

Вернуться

Класс: 8

Удалить

Использование
в журнале

Название варианта	Автор	Отметка для удаления
Биболетова М.З.	Не задан	<input type="checkbox"/>
Биболетова М.З. (Пятаева С.В.)	Не задан	<input type="checkbox"/>
Биболетова М.З. /БАЗОВЫЙ/	Не задан	<input type="checkbox"/>
Кузовлев В.П.	Не задан	<input type="checkbox"/>



Добавить новый вариант плана уроков


Наш базовый вариант добавлен в **Название вариантов**


Ещё раз жмём на клавишу **Вернуться**



Планы уроков


Календарно-тематическое планирование уроков

  Предмет: Английский язык

 Создать Класс: 8

 Редактировать Вариант: Все

 Копировать  Варианты

 Удалить Вид отчета: Сокращенный вид отчета без домашнего задания



- Ин.яз./Английский язык/8 класс/Биболетова М.З. - 106 ч
- Ин.яз./Английский язык/8 класс/Биболетова М.З. (Пятаева С.В.) - 105 ч
- Ин.яз./Английский язык/8 класс/Биболетова М.З. /БАЗОВЫЙ/ - 0 ч
- Ин.яз./Английский язык/8 класс/Кузовлев В.П. - 105 ч

У нас появился Базовый вариант КТП,
в котором пока 0 часов.

Для того чтобы скопировать в Базовый вариант
разделы из выбранного варианта КТП, нам понадобится
клавиша **Копировать**

Планы уроков

Календарно-тематическое планирование уроков

  Предмет:
Класс:
Вариант:

Вид отчета:

- Физкультура/5 класс/Лях - 70 ч
- Физкультура/5 класс/Лях /Абрамов И.С./ - 48 ч
- Физкультура/5 класс/Физкультура/105 часов/Базовый - 105 ч

Клавиша **Просмотр** не даёт нам возможности производить какие-либо действия с КТП, кроме просмотра

Чтобы появилась необходимая нам клавиша **Копировать**, необходимо выбрать не все варианты, а тот, с которым вы будете работать

Планы уроков

Календарно-тематическое планирование уроков



Предмет: Физкультура

Просмотр

Класс: 5

Вариант: Все



Вид отчета: Физкультура/105 часов/Базовый

шнего задания

- Физкультура/5 класс/Лях - 70 ч
- Физкультура/5 класс/Лях /Абрамов И.С./ - 48 ч
- Физкультура/5 класс/Физкультура/105 часов/Базовый - 105 ч

Выбираем из выпадающего списка вариантов необходимый и щёлкаем по нему мышью

Планы уроков

Календарно-тематическое планирование уроков

	Предмет:	Физкультура ▾
	Класс:	5 ▾
	Вариант:	Физкультура/105 часов/Базовый ▾
		<input type="button" value="Варианты"/>
	Пояснительная записка:	<input type="button" value="Присоединить файл"/>
	Вид отчета:	Сокращенный вид отчета без домашнего задания ▾

Физкультура/5 класс/Физкультура/105 часов/Базовый - 105 ч

Как только мы выбрали вариант, сразу появились клавиши, необходимые для работы с данным вариантом КТП.

Планы уроков

Календарно-тематическое планирование уроков

Предмет: Английский язык

Класс: 8

Вариант: Все



Вид отчета: Сокращенный вид отчета без домашнего задания


- Ин.яз./Английский язык/8 класс/Биболетова М.З. - 106 ч
- Ин.яз./Английский язык/8 класс/Биболетова М.З. (Пятаева С.В.) - 105 ч
- Ин.яз./Английский язык/8 класс/Биболетова М.З. /БАЗОВЫЙ/ - 0 ч
- Ин.яз./Английский язык/8 класс/Кузовлев В.П. - 105 ч


Начинаем копировать разделы из выбранного варианта в наш Базовый


Планы уроков



Календарно-тематическое планирование уроков


  **Предмет:** Английский язык

 Создать **Класс:** 8

 Редактировать **Вариант:** Биолетова М.З. (Пятаева С.В.)

 Копировать  Варианты

 Удалить **Пояснительная записка:**  Присоединить файл

  **Вид отчета:** Сокращенный вид отчета без домашнего задания

- Ин.яз./Английский язык/8 класс/Биолетова М.З. (Пятаева С.В.) - 105 ч
 - Раздел 1: Мы живем на прекрасной планете. - 25 ч
 - Раздел 2: Ты - самый лучший друг Земли. - 19 ч
 - Раздел 3: Что есть СМИ? (Средства массовой информации СМИ - хорошо это или плохо). - 27 ч
 - Раздел 4: Постарайся стать успешной личностью. - 22 ч
 - Раздел 5: Повторение. - 12 ч

Для этого выбираем вариант (105 ч), раскрываем дерево разделов, щёлкнув по крестику рядом с названием предмета

Планы уроков

Календарно-тематическое планирование уроков

Предмет: Английский язык

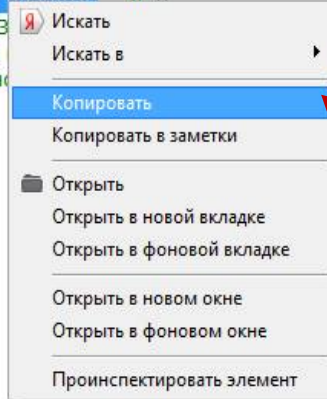
Класс: 8

Вариант: Биболетова М.З. (Пятаева С.В.)

Пояснительная записка:

Вид отчета: Сокращенный вид отчета без домашнего задания

- Ин.яз./Английский язык/8 класс/Биболетова М.З. (Пятаева С.В.) - 105 ч
- Раздел 1: Мы живем на прекрасной планете. - 25 ч
 - Раздел 2: Ты - самый лучший друг З. - 27 ч
 - Раздел 3: Что есть СМИ? (Средства массовой информации). - 27 ч
 - Раздел 4: Постарайся стать успешным человеком. - 12 ч
 - Раздел 5: Повторение. - 12 ч



Выделяем название первого раздела курсором, правой клавишей мыши ищем слово Копировать, затем щёлкаем мышкой по слову Раздел (таким образом

выделяя его для копирования), а затем на клавишу Копировать



Пользователь: Пятаева Светлана Владимировна
ШКОЛА <МАОУ СОШ №130> <2012/2013>

Планы уроков

Копировать раздел **Мы живем на прекрасной планете.** в

Сохранить

Предмет: Ин.яз./Английский язык/8 класс/Биболетова М.З. (Пятаева С.В.)

Вернуться

под именем:

Номер раздела: 6

В появившемся окне выбираем тот вариант КТП, куда собираемся копировать наш первый раздел



Планы уроков

Копировать раздел **Мы живем на прекрасной планете. в**

Сохранить

Вернуться

Предмет:

Ин.яз./Английский язык/8 класс/Биболетова М.З. (Пятаева С.В.)

под именем:

Ин.яз./Английский язык/5 класс/Биболетова М.З.
Ин.яз./Английский язык/5 класс/Биболетова М.З. (Безногова С.В., Черных Е.А.)

Номер раздела:

Ин.яз./Английский язык/5 класс/М.З. Биболетова /Дьяченко Т.В./
Ин.яз./Английский язык/6 класс/Биболетова М.З. / Безногова С.В. (новый)

Ин.яз./Английский язык/6 класс/Биболетова М.З. / Пашнина Е.А., Хаирова А.В.

Ин.яз./Английский язык/7 класс/Биболетова М.З.

Ин.яз./Английский язык/7 класс/Биболетова М.З. (Пятаева С.В., Хаирова А.В..)

Ин.яз./Английский язык/8 класс/Биболетова М.З.

Ин.яз./Английский язык/8 класс/Биболетова М.З. (Пятаева С.В.)

Ин.яз./Английский язык/8 класс/Биболетова М.З. /БАЗОВЫЙ/

Ин.яз./Английский язык/8 класс/Кузовлев В.П.

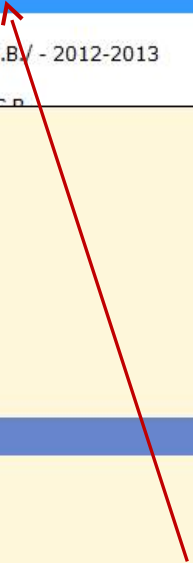
Ин.яз./Английский язык/9 класс/Биболетова /Базовый/

Ин.яз./Английский язык/9 класс/Кузовлев В.П.

Ин.яз./Английский язык/9 класс/М.З. Биболетова /Пятаева С.В./ - 2012-2013

Ин.яз./Английский язык/10 класс/Биболетова М.З.

Ин.яз./Английский язык/10 класс/Биболетова М.З. /Пятаева С.В.



В данном случае это будет Базовый вариант

Планы уроков

Копировать раздел **Мы живем на прекрасной планете. в**

Сохранить

Вернуться

Предмет:

Ин.яз./Английский язык/8 класс/Биболетова М.З. /БАЗОВЫЙ/

под именем:

Номер раздела:

1

Во второй строке, которая называется «под именем» мы должны напечатать вручную или вставить ранее скопированное название первого раздела.



Планы уроков

- Школьное руководство
- Документы
- Классы и предметы
- Планирование уроков
- Учебные материалы
- Расписание
- Классный журнал
- Отчеты
- Объявления
- Школьные ресурсы
- Персональные настройки
- Выход

Копировать раздел **Мы живем на прекрасной планете.** в

Сохранить

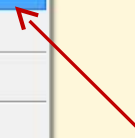
Вперед

Предмет: Ин.яз./Английский язык/8 класс/Биболетова М.З. /БАЗОВЫЙ/

под именем: [input type="text"]

Номер раздела: 1

- Вставить личные данные
- Вставить заметку
- Отменить
- Вернуть
- Вырезать
- Копировать
- Вставить**
- Удалить
- Копировать в заметки
- Удалить все
- Выделить все
- Создать поиск...
- Проинспектировать элемент
- Проверять орфографию
- Словари



Вставляем с помощью правой клавиши мыши скопированное раньше название первого раздела

Планы уроков



Копировать раздел **Мы живем на прекрасной планете. в**


Сохранить	Предмет: Ин.яз./Английский язык/8 класс/Биболетова М.З. /БАЗОВЫЙ/
Вернуться	под именем: Мы живем на прекрасной планете.
	Номер раздела: 1


Мы выбрали Базовый вариант КТП,
напечатали под каким именем будем копировать первый раздел,
остаётся нажать на клавишу **Сохранить**


Планы уроков


Календарно-тематическое планирование уроков

  **Предмет:** Английский язык

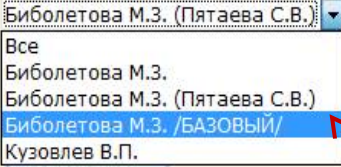
 Создать **Класс:** 8

 Редактировать **Вариант:** Биолетова М.З. (Пятаева С.В.)

 Копировать **Пояснительная записка:**

 Удалить

Вид отчета: Сокращенный вид отчета без домашнего задания


Все
Биолетова М.З.
Биолетова М.З. (Пятаева С.В.)
Биолетова М.З. /БАЗОВЫЙ/
Кузовлев В.П.

- Ин.яз./Английский язык/8 класс/Биолетова М.З. (Пятаева С.В.) - 105 ч
- Раздел 1: Мы живем на прекрасной планете. - 25 ч
 - Раздел 2: Ты – самый лучший друг Земли. - 19 ч
 - Раздел 3: Что есть СМИ? (Средства массовой информации СМИ – хорошо это или плохо). - 27 ч
 - Раздел 4: Постарайся стать успешной личностью. - 22 ч
 - Раздел 5: Повторение. - 12 ч

Проверим, появился ли наш раздел в Базовом варианте:
выбираем Базовый вариант из списка

Планы уроков

Календарно-тематическое планирование уроков

	Предмет:	Английский язык
	Класс:	8
	Вариант:	Биболетова М.З. /БАЗОВЫЙ/
	Пояснительная записка:	Присоединить файл
	Вид отчета:	Сокращенный вид отчета без домашнего задания

Ин.яз./Английский язык/8 класс/Биболетова М.З. /БАЗОВЫЙ/ - 25 ч

Раздел 1: Мы живем на прекрасной планете. - 25 ч

Щёлкаем по крестичку рядом с названием предмета, чтобы раскрыть дерево разделов. Наш раздел скопировался.

Планы уроков

Календарно-тематическое планирование уроков

Предмет: Английский язык
Класс: 8
Вариант: Биолетова М.З. /БАЗОВЫЙ/
Пояснительная записка:
Вид отчета: Сокращенный вид отчета без домашнего задания



- Все
- Биолетова М.З.
- Биолетова М.З. (Пятаева С.В.)
- Биолетова М.З. /БАЗОВЫЙ/
- Кузовлев В.П.


Ин.яз./Английский язык/8 класс/Биолетова М.З. /БАЗОВЫЙ/ - 25 ч
Раздел 1: Мы живем на прекрасной планете. - 25 ч


Теперь снова выбираем вариант,
из которого копируем разделы в Базовый



Планы уроков



Календарно-тематическое планирование уроков



  **Предмет:** Английский язык

 Создать **Класс:** 8

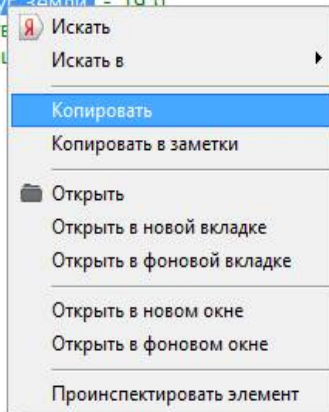
 Редактировать **Вариант:** Биболетова М.З. (Пятаева С.В.)

 Копировать  Варианты

 Удалить **Пояснительная записка:**  Присоединить файл

  **Вид отчета:** Сокращенный вид отчета без домашнего задания

- Ин.яз./Английский язык/8 класс/Биболетова М.З. (Пятаева С.В.) - 105 ч
- Раздел 1: Мы живем на прекрасной планете. - 25 ч
 - Раздел 2: Ты - самый лучший друг Земли. - 19 ч
 - Раздел 3: Что есть СМИ? (Средства массовой информации - хорошо это или плохо). - 27 ч
 - Раздел 4: Постарайся стать успешным человеком.
 - Раздел 5: Повторение. - 12 ч






Раскрываем дерево разделов, щёлкнув по крестику рядом с названием предмета и начинаем копировать по описанному выше алгоритму второй раздел.


Данную процедуру проделываем столько раз, сколько разделов имеется в КТП.



Планы уроков


Календарно-тематическое планирование уроков



Предмет: Английский язык

 Создать
 Класс: 8

 Редактировать
 Вариант: Все

 Копировать
  Варианты

 Удалить
 Вид отчета: Сокращенный вид отчета без домашнего задания

- 📁 Ин.яз./Английский язык/8 класс/Биболетова М.З. - 106 ч
- 📁 Ин.яз./Английский язык/8 класс/Биболетова М.З. (Пятаева С.В.) - 105 ч
 - 📁 Раздел 1: Мы живем на прекрасной планете. - 25 ч
 - 📁 Раздел 2: Ты - самый лучший друг Земли. - 19 ч
 - 📁 Раздел 3: Что есть СМИ? (Средства массовой информации СМИ - хорошо это или плохо). - 27 ч
 - 📁 Раздел 4: Постарайся стать успешной личностью. - 22 ч
 - 📁 Раздел 5: Повторение. - 12 ч
- 📁 Ин.яз./Английский язык/8 класс/Биболетова М.З. /БАЗОВЫЙ/ - 105 ч
 - 📁 Раздел 1: Мы живем на прекрасной планете. - 25 ч
 - 📁 Раздел 2: Ты - самый лучший друг Земли. - 19 ч
 - 📁 Раздел 3: Что есть СМИ? (Средства массовой информации СМИ - хорошо это или плохо). - 27 ч
 - 📁 Раздел 4: Постарайся стать успешной личностью. - 22 ч
 - 📁 Раздел 5: Повторение - 12 ч
- 📁 Ин.яз./Английский язык/8 класс/Кузовлев В.П. - 105 ч

В результате мы имеем Базовый вариант, разделы которого можно также скопировать, создав личный вариант педагога, который работает по данному КТП.

Прикрепление личного варианта КТП к электронному журналу

A decorative horizontal bar consisting of a thick red line, followed by a thin white line, and then two thin red lines, all extending across the width of the slide.



Доска объявлений

Сообщений нет

Школьное руководство

Документы

Классы и предметы

Планирование уроков

Учебные материалы

Расписание

Классный журнал

Отчеты

Объявления


Школьные ресурсы

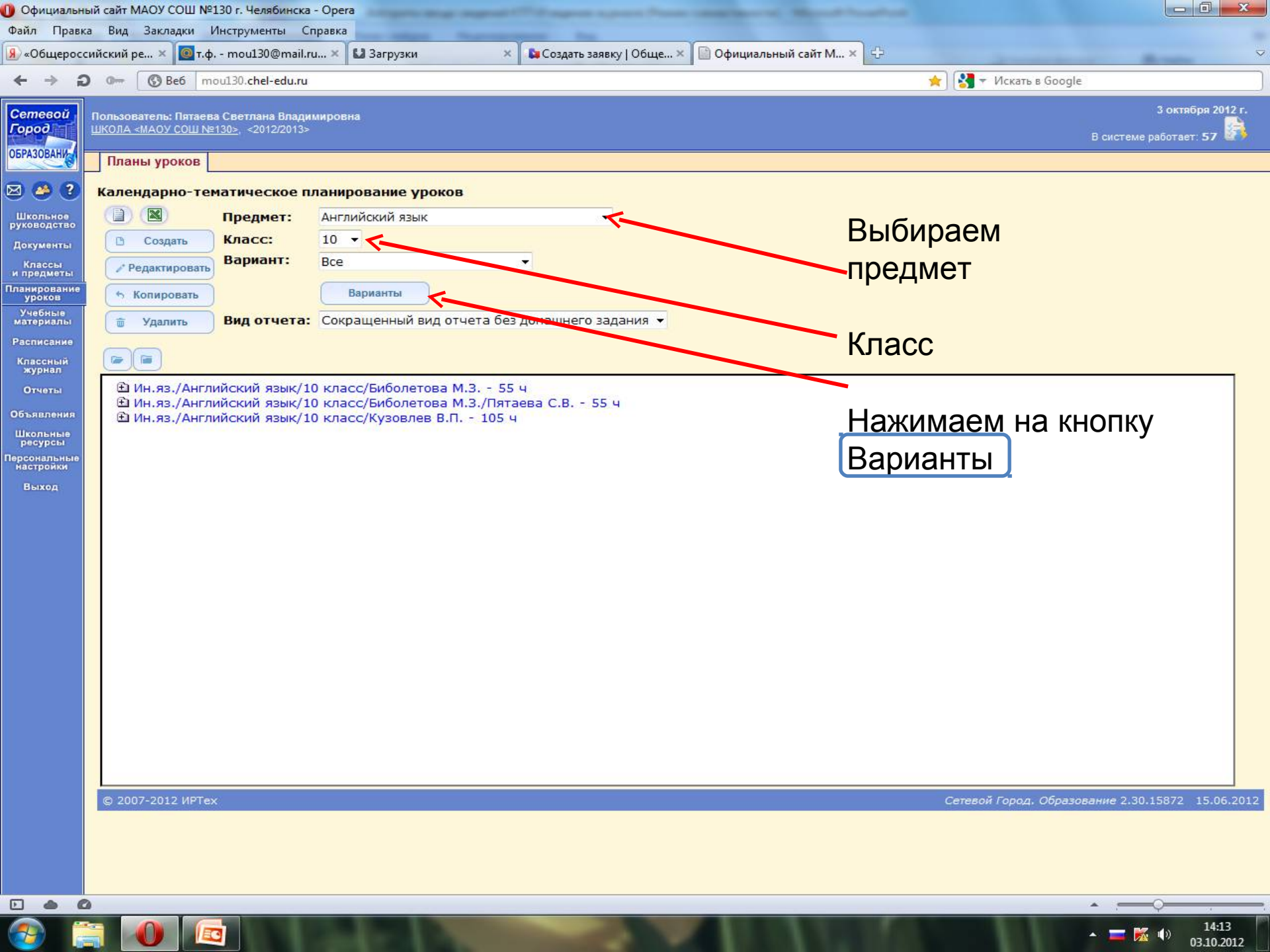
Персональные настройки

Выход

В открывшемся окне щелкните мышкой в меню, расположенном в левой части окна, по словам

ПЛАНИРОВАНИЕ УРОКОВ





Выбираем предмет

Класс

Нажимаем на кнопку **Варианты**

Пользователь: Пятаева Светлана Владимировна
ШКОЛА <МАОУ СОШ №130> <2012/2013>

3 октября 2012 г.
В системе работает: 57

Календарно-тематическое планирование уроков

Предмет: Английский язык

Класс: 10

Вариант: Все

Вид отчета: Сокращенный вид отчета без домашнего задания

Варианты

- Ин.яз./Английский язык/10 класс/Биболетова М.З. - 55 ч
- Ин.яз./Английский язык/10 класс/Биболетова М.З./Пятаева С.В. - 55 ч
- Ин.яз./Английский язык/10 класс/Кузовлев В.П. - 105 ч

Планы уроков

Варианты плана уроков

Сохранить

Учебный год: 2012/2013

Восстановить

Предмет: Английский язык

Вернуться

Класс: 8

Удалить

Использование
в журнале

Название варианта	Автор	Отметка для удаления
Биболетова М.З.	Не задан	<input type="checkbox"/>
Биболетова М.З. (Пятаева С.В.)	Пятаева Светлана Владимировна	<input type="checkbox"/>
Биболетова М.З. /БАЗОВЫЙ/	Не задан	<input type="checkbox"/>
Кузовлев В.П.	Не задан	<input type="checkbox"/>

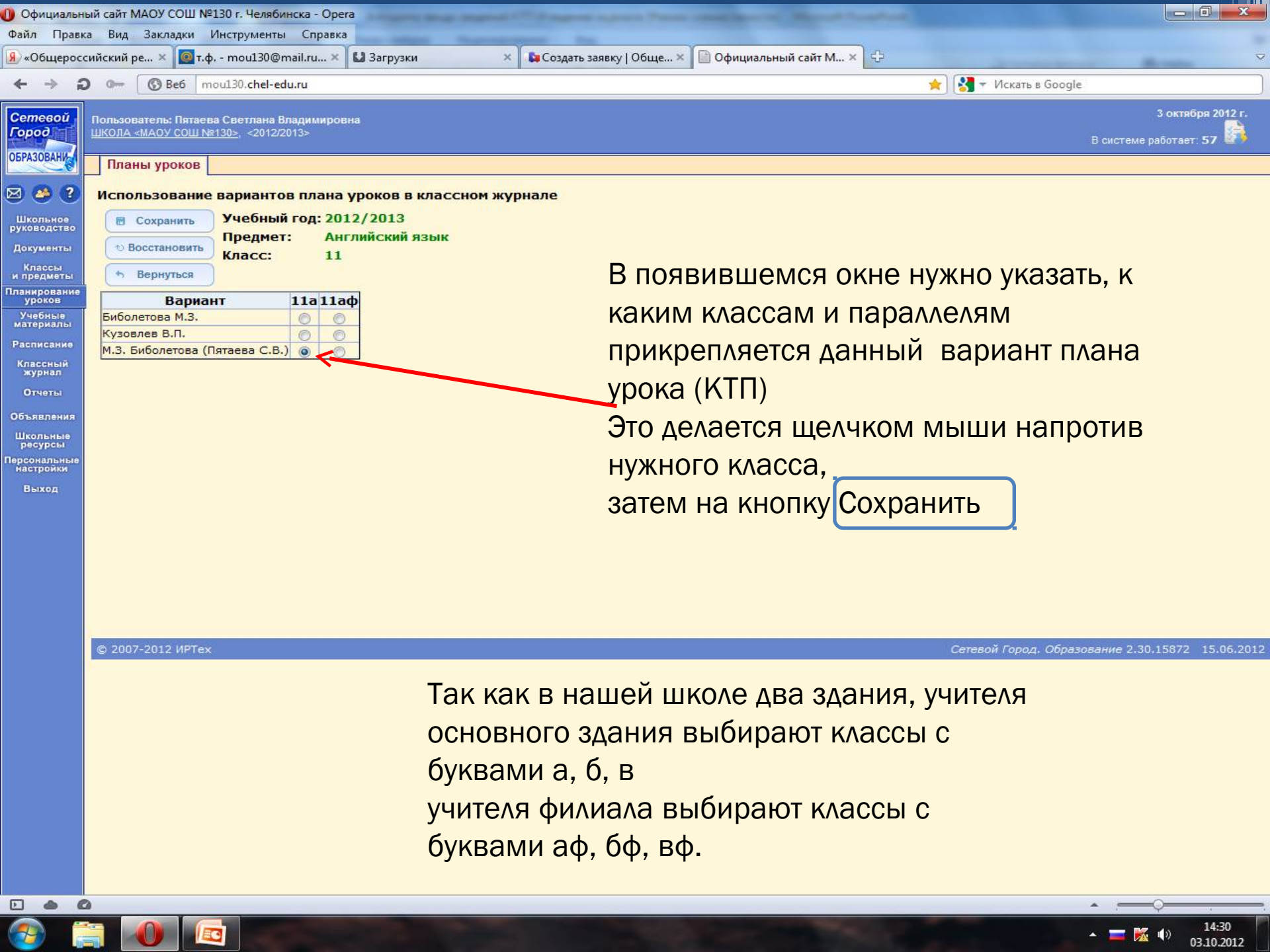
Добавить новый вариант плана уроков

 Пятаева Светлана Владимировна

С помощью клавиши

Использование в журнале,

начинаем прикреплять наше КТП к электронному журналу тех классов, в которых преподаёт педагог.



Пользователь: Пятаева Светлана Владимировна
ШКОЛА «МАОУ СОШ №130» <2012/2013>

3 октября 2012 г.
В системе работает: 57

Планы уроков

Использование вариантов плана уроков в классном журнале

- Сохранить
- Восстановить
- Вернуться

Учебный год: 2012/2013
Предмет: Английский язык
Класс: 11

Вариант	11а	11аф
Биболетова М.З.	<input type="radio"/>	<input type="radio"/>
Кузовлев В.П.	<input type="radio"/>	<input type="radio"/>
М.З. Биболетова (Пятаева С.В.)	<input checked="" type="radio"/>	<input type="radio"/>

В появившемся окне нужно указать, к каким классам и параллелям прикрепляется данный вариант плана урока (КТП)

Это делается щелчком мыши напротив нужного класса, затем на кнопку **Сохранить**

Так как в нашей школе два здания, учителя основного здания выбирают классы с буквами а, б, в
учителя филиала выбирают классы с буквами аф, бф, вф.

Планы уроков

Использование вариантов плана уроков в классном журнале

Сохранить

Учебный год: 2012/2013

Восстановить

Предмет: Английский язык

Вернуться

Класс: 8

Вариант	8а/18а	28а	ф86/1	
Биболетова М.З.	<input type="radio"/>	<input type="radio"/>	<input type="radio"/>	<input type="radio"/>
Биболетова М.З. (Пятаева С.В.)	<input type="radio"/>	<input type="radio"/>	<input checked="" type="radio"/>	<input type="radio"/>
Биболетова М.З. /БАЗОВЫЙ/	<input type="radio"/>	<input type="radio"/>	<input type="radio"/>	<input type="radio"/>
Кузовлев В.П.	<input type="radio"/>	<input type="radio"/>	<input type="radio"/>	<input type="radio"/>

Внимание!

Использование тем уроков в классном журнале успешно сохранено

Ok

Планы уроков

Использование вариантов плана уроков в классном журнале

Сохранить

Учебный год: 2012/2013

Восстановить

Предмет: Английский язык

Вернуться

Класс: 8

Вариант	8а/18а/28а	ф86/1
Биболетова М.З.	<input type="radio"/>	<input type="radio"/>
Биболетова М.З. (Пятаева С.В.)	<input type="radio"/>	<input checked="" type="radio"/>
Биболетова М.З. /БАЗОВЫЙ/	<input type="radio"/>	<input type="radio"/>
Кузовлев В.П.	<input type="radio"/>	<input type="radio"/>

После сохранения возвращаемся назад с помощью клавиши

Вернуться

Планы уроков

Варианты плана уроков

Сохранить

Учебный год: 2012/2013

Восстановить

Предмет: Английский язык

Вернуться

Класс: 8

Удалить

Использование
в журналеЕщё раз жмём **Вернуться**

Название варианта	Автор	Отметка для удаления
Биболетова М.З.	Не задан	<input type="checkbox"/>
Биболетова М.З. (Пятаева С.В.)	Пятаева Светлана Владимировна	Используется
Биболетова М.З. /БАЗОВЫЙ/	Не задан	<input type="checkbox"/>
Кузовлев В.П.	Не задан	<input type="checkbox"/>

Добавить новый вариант плана уроков

<input type="text"/>	Пятаева Светлана Владимировна	<input type="button" value="+ Добавить"/>
----------------------	-------------------------------	---

- Сетевой город
- Образование
- Методические материалы
- Учебники
- Рабочие тетради
- Электронный журнал
- Отчеты
- События
- Пользовательские ресурсы
- Административные инструменты
- Выход

Планы уроков

Календарно-тематическое планирование уроков

Предмет: Английский язык
Класс: 8
Вариант: Все
Вид отчета: Сокращенный вид отчета без домашнего задания

- Ин.яз./Английский язык/8 класс/Биболетова М.З. - 106 ч
- Ин.яз./Английский язык/8 класс/Биболетова М.З. (Пятаева С.В.) - 105 ч
- Ин.яз./Английский язык/8 класс/Биболетова М.З. /БАЗОВЫЙ/ - 105 ч
- Ин.яз./Английский язык/8 класс/Кузовлев В.П. - 105 ч

Наше планирование прикреплено к электронному журналу и теперь мы можем переходить во вкладку **Классный Журнал** и выставлять текущие отметки **ОБЯЗАТЕЛЬНО** с домашним заданием.

УСПЕХОВ
В РАБОТЕ!

В ногу со временем

View Master 2000

SAMSUNG